

INFORMACIÓN CONTABLE



BENEMÉRITA Y CENTENARIA ESCUELA NORMAL DEL ESTADO DE DURANGO

CUENTA PÚBLICA 2021
ESTADO DE SITUACIÓN FINANCIERA
Al 31 de Diciembre de 2021 y 2020
(Cifras en pesos)

5
0000

	2021	2020	2021	2020
ACTIVO				

ACTIVO CIRCULANTE				
EFFECTIVO Y EQUIVALENTES	2,090,641.04	3,496,568.98		
DERECHOS A RECIBIR EFFECTIVO O EQUIVALENTES	47,679.98	18,488.96		
DERECHOS A RECIBIR BIENES O SERVICIOS	0.00	0.00		
INVENTARIOS	0.00	0.00		
ALMACENES	0.00	0.00		
ESTIMACIÓN POR PÉRDIDAS O DETERIORO DE ACTIVOS CIRCULANTES	0.00	0.00		
OTROS ACTIVOS CIRCULANTES	0.00	0.00		
TOTAL DE ACTIVOS CIRCULANTES	2,138,321.02	3,515,057.94		
ACTIVO NO CIRCULANTE				
INVERSIONES FINANCIERAS A LARGO PLAZO	0.00	0.00		
DERECHOS A RECIBIR EFFECTIVO O EQUIVALENTES A LARGO PLAZO	0.00	0.00		
BIENES INMUEBLES, INFRAESTRUCTURA Y CONSTRUCCIONES EN PROCESO	153,308,815.58	151,111,894.97		
BIENES MUEBLES	24,788,243.47	23,391,796.81		
ACTIVOS INTANGIBLES	106,140.00	0.00		
DEPRECIACIÓN, DETERIORO Y AMORTIZACIÓN ACUMULADA DE BIENES	-10,366,197.41	-8,756,505.02		
ACTIVOS DIFERIDOS	0.00	0.00		
ESTIMACIÓN POR PÉRDIDA O DETERIORO DE ACTIVOS NO CIRCULANTES	0.00	0.00		
OTROS ACTIVOS NO CIRCULANTES	0.00	0.00		
TOTAL DE ACTIVOS NO CIRCULANTES	167,837,001.64	165,747,186.76		
PASIVO				

PASIVO CIRCULANTE				
CUENTAS POR PAGAR A CORTO PLAZO			97,639.28	191,134.00
DOCUMENTOS POR PAGAR A CORTO PLAZO			0.00	0.00
PORCIÓN A CORTO PLAZO DE LA DEUDA PÚBLICA A LARGO PLAZO			0.00	0.00
TÍTULOS Y VALORES A CORTO PLAZO			0.00	0.00
PASIVOS DIFERIDOS A CORTO PLAZO			0.00	0.00
FONDOS Y BIENES DE TERCEROS EN GARANTÍA Y/O ADMINISTRACIÓN A CORTO PLAZO			0.00	0.00
PROVISIONES A CORTO PLAZO			0.00	0.00
OTROS PASIVOS A CORTO PLAZO			252,065.02	0.00
TOTAL DE PASIVOS CIRCULANTES			349,704.30	191,134.00
PASIVO NO CIRCULANTE				
CUENTAS POR PAGAR A LARGO PLAZO			0.00	0.00
DOCUMENTOS POR PAGAR A LARGO PLAZO			0.00	0.00
DEUDA PÚBLICA A LARGO PLAZO			0.00	0.00
PASIVOS DIFERIDOS A LARGO PLAZO			0.00	0.00
FONDOS Y BIENES DE TERCEROS EN GARANTÍA Y/O ADMINISTRACIÓN A LARGO PLAZO			0.00	0.00
PROVISIONES A LARGO PLAZO			0.00	0.00
TOTAL DE PASIVOS NO CIRCULANTES			0.00	0.00
TOTAL DEL PASIVO.....			349,704.30	191,134.00
HACIENDA PÚBLICA / PATRIMONIO				
HACIENDA PÚBLICA/PATRIMONIO CONTRIBUIDO			2.00	
APORTACIONES			0.00	
DONACIONES DE CAPITAL			2.00	
ACTUALIZACIÓN DE LA HACIENDA PÚBLICA/PATRIMONIO			0.00	



BENEMÉRITA Y CENTENARIA ESCUELA NORMAL DEL ESTADO DE DURANGO

CUENTA PÚBLICA 2021
ESTADO DE SITUACIÓN FINANCIERA
Al 31 de Diciembre de 2021 y 2020
(Cifras en pesos)

0000 9

	2021	2020
HACIENDA PÚBLICA/PATRIMONIO GENERADO	169,625,616.36	169,071,108.70
RESULTADOS DEL EJERCICIO (AHORRO / DESAHORRO)	302,431.84	2,828,237.67
RESULTADOS DE EJERCICIOS ANTERIORES	26,801,648.56	23,721,335.07
REVALUOS	142,521,535.96	142,521,535.96
RESERVAS	0.00	0.00
RECTIFICACIONES DE RESULTADOS DE EJERCICIOS ANTERIORES	0.00	0.00
EXCESO O INSUFICIENCIA EN LA ACTUALIZACIÓN DE LA HACIENDA PÚBLICA/PATRIMONIO	0.00	0.00
RESULTADO POR POSICIÓN MONETARIA	0.00	0.00
RESULTADO POR TENENCIA DE ACTIVOS NO MONETARIOS	0.00	0.00
TOTAL HACIENDA PÚBLICA/PATRIMONIO.....	169,625,618.36	169,071,110.70
TOTAL DEL PASIVO Y HACIENDA PÚBLICA/PATRIMONIO....	169,975,322.66	169,282,244.70

Bajo protesta de decir verdad declaramos que los Estados Financieros y sus notas, son razonablemente correctos y son responsabilidad del emisor.

C. P. MARIA DEL CARMEN GUERRERA CORRAL
SECRETARIA ADMINISTRATIVA

C. P. GUILLERMO NUÑEZ MORENO
JEFE DEL DEPARTAMENTO DE CONTABILIDAD



BENEMÉRITA Y CENTENARIA ESCUELA NORMAL DEL ESTADO DE DURANGO

CUENTA PÚBLICA 2021
ESTADO DE ACTIVIDADES
Del 1 de Enero al 31 de Diciembre de 2021 y 2020
(Cifras en pesos)

0000 7

	2021	2020
INGRESOS Y OTROS BENEFICIOS		
INGRESOS DE GESTIÓN	5,280,098.64	5,984,792.70
IMPUESTOS	0.00	0.00
CUOTAS Y APORTACIONES DE SEGURIDAD SOCIAL	0.00	0.00
CONTRIBUCIONES DE MEJORAS	0.00	0.00
DERECHOS	0.00	0.00
PRODUCTOS	6,379.63	7,282.70
APROVECHAMIENTOS	0.00	0.00
INGRESOS POR VENTA DE BIENES Y PRESTACIÓN DE SERVICIOS	5,273,719.01	5,977,510.00
PART, APORT, CONV, INCENT. DERIV. D/COLAB.FISCAL, F. DIST. DE APORT, TRANSF, ASIG, SUBS Y SUBV Y P Y JUB	4,921,479.50	7,747,861.58
PART, APORT, CONV, INCENT. DERIV. D/COLAB.FISCAL, F. DIST. DE APORT	209,000.00	0.00
TRANSFERENCIAS, ASIGNACIONES, SUBSIDIOS Y SUBVENCIONES Y PENSIONES Y JUBILACIONES	4,712,479.50	7,747,861.58
OTROS INGRESOS Y BENEFICIOS	0.60	0.00
INGRESOS FINANCIEROS	0.60	0.00
INCREMENTO POR VARIACIÓN DE INVENTARIOS	0.00	0.00
DISMINUCIÓN DEL EXCESO DE ESTIMACIONES POR PÉRDIDA O DETERIORO U OBSOLESCENCIA	0.00	0.00
DISMINUCIÓN DEL EXCESO DE PROVISIONES	0.00	0.00
OTROS INGRESOS Y BENEFICIOS VARIOS	0.00	0.00
TOTAL DE INGRESOS Y OTROS BENEFICIOS	10,201,578.74	13,732,654.28
GASTOS Y OTRAS PÉRDIDAS		
GASTOS DE FUNCIONAMIENTO	8,289,454.51	9,676,599.80
SERVICIOS PERSONALES	3,516,469.81	3,237,484.94
MATERIALES Y SUMINISTROS	1,242,443.04	2,031,487.83
SERVICIOS GENERALES	3,530,541.66	4,407,627.03
TRANSFERENCIAS, ASIGNACIONES, SUBSIDIOS Y OTRAS AYUDAS	0.00	0.00
TRANSFERENCIAS INTERNAS Y ASIGNACIONES AL SECTOR PÚBLICO	0.00	0.00
TRANSFERENCIAS AL RESTO DEL SECTOR PÚBLICO	0.00	0.00
SUBSIDIOS Y SUBVENCIONES	0.00	0.00
AYUDAS SOCIALES	0.00	0.00
PENSIONES Y JUBILACIONES	0.00	0.00
TRANSFERENCIAS A FIDEICOMISOS, MANDATOS Y CONTRATOS ANÁLOGOS	0.00	0.00
TRANSFERENCIAS A LA SEGURIDAD SOCIAL	0.00	0.00
DONATIVOS	0.00	0.00
TRANSFERENCIAS AL EXTERIOR	0.00	0.00
PARTICIPACIONES Y APORTACIONES	0.00	0.00
PARTICIPACIONES	0.00	0.00
INTERVENCIÓN	0.00	0.00
INTERES, COMISIONES Y OTROS GASTOS DE LA DEUDA PÚBLICA	0.00	0.00




BENEMÉRITA Y CENTENARIA ESCUELA NORMAL DEL ESTADO DE DURANGO


CUENTA PÚBLICA 2021
ESTADO DE ACTIVIDADES
Del 1 de Enero al 31 de Diciembre de 2021 y 2020
(Cifras en pesos)

0000 8

	2021	2020
INTERESES DE LA DEUDA PÚBLICA	0.00	0.00
COMISIONES DE LA DEUDA PÚBLICA	0.00	0.00
GASTOS DE LA DEUDA PÚBLICA	0.00	0.00
COSTO POR COBERTURAS	0.00	0.00
APOYOS FINANCIEROS	0.00	0.00
OTROS GASTOS Y PÉRDIDAS EXTRAORDINARIAS	1,609,692.39	1,227,816.81
ESTIMACIONES, DEPRECIACIONES, DETERIOROS, OBSOLESCENCIAS Y AMORTIZACIONES	1,609,692.39	1,227,816.81
PROVISIONES	0.00	0.00
DISMINUCIONES DE INVENTARIOS	0.00	0.00
AUMENTO POR INSUFICIENCIA DE ESTIMACIONES POR PÉRDIDA O DETERIORO U OBSOLESCENCIA	0.00	0.00
AUMENTO POR INSUFICIENCIA DE PROVISIONES	0.00	0.00
OTROS GASTOS	0.00	0.00
INVERSIÓN PÚBLICA	0.00	0.00
INVERSIÓN PÚBLICA NO CAPITALIZABLE	0.00	0.00
TOTAL DE GASTOS Y OTRAS PÉRDIDAS	9,899,146.90	10,904,416.61
RESULTADOS DEL EJERCICIO (AHORRO/DESAHORRO)	302,431.84	2,828,237.67

Bajo protesta de decir verdad declaramos que los Estados Financieros y sus notas,
son razonablemente correctos y son responsabilidad del emisor.


C.P. MARIA DEL CARMÉN GUERECA CORRAL
SECRETARIA ADMINISTRATIVA


C.P. GUILLERMO NUNEZ MORENO
JEFE DEL DEPARTAMENTO DE CONTABILIDAD



CUENTA PÚBLICA 2021
 ESTADO DE VARIACIÓN EN LA HACIENDA PÚBLICA
 Del 1 de Enero al 31 de Diciembre de 2021
 (Cifras en pesos)

Concepto	Hacienda Pública/ Patrimonio Contribuido	Hacienda Pública/ Patrimonio Generado de Ejercicios Ant.	Hacienda Pública/ Patrimonio Generado del Ejercicio	Exceso o Insuficiencia en la Actualización de la Hacienda Pública / Patrimonio /	TOTAL
Hacienda Pública / Patrimonio Contribuido Neto 2020	2.00				2.00
Aportaciones	0.00				0.00
Donaciones de Capital	2.00				2.00
Actualización de la Hacienda Pública/Patrimonio	0.00				0.00
Hacienda Pública / Patrimonio Generado Neto 2020		166,242,871.03	2,828,237.67		169,071,108.70
Resultados del Ejercicio (Ahorro/Desahorro)			2,828,237.67		2,828,237.67
Resultados de Ejercicios Anteriores		23,721,335.07			23,721,335.07
Revalúos		142,521,535.96			142,521,535.96
Reservas		0.00			0.00
Rectificaciones de Resultados de Ejercicios Anteriores		0.00			0.00
Exceso o Insuficiencia en la Actualización de la Hacienda Pública/Patrimonio Neto 2020				0.00	0.00
Resultado por Posición Monetaria				0.00	0.00
Resultado por Tenencia de Activos no Monetarios				0.00	0.00
Hacienda Pública / Patrimonio Neto Final 2020	2.00	166,242,871.03	2,828,237.67	0.00	169,071,108.70
Cambios en la Hacienda Pública / Patrimonio Contribuido Neto 2021	0.00				0.00
Aportaciones	0.00				0.00
Donaciones de Capital	0.00				0.00
Actualización de la Hacienda Pública/Patrimonio	0.00				0.00



0130000

BENEMÉRITA Y CENTENARIA ESCUELA NORMAL DEL ESTADO DE DURANGO

CUENTA PÚBLICA 2021
ESTADO DE VARIACIÓN EN LA HACIENDA PÚBLICA
Del 1 de Enero al 31 de Diciembre de 2021
(Cifras en pesos)

Variaciones de la Hacienda Pública / Patrimonio Generado Neto 2021	3,080,313.49	-2,525,805.83		554,507.66
Resultados del Ejercicio (Ahorro/Desahorro)		302,431.84		302,431.84
Resultados de Ejercicios Anteriores	3,080,313.49	-2,828,237.67		252,075.82
Revalúos		0.00		0.00
Reservas		0.00		0.00
Rectificaciones de Resultados de Ejercicios Anteriores		0.00		0.00
Cambios en el Exceso o Insuficiencia en la Actualización de la Hacienda Pública/Patrimonio Neto 2021			0.00	0.00
Resultado por Posición Monetaria			0.00	0.00
Resultado por Tenencia de Activos no Monetarios			0.00	0.00
Hacienda Pública / Patrimonio Neto Final 2021	2.00	169,323,184.52	302,431.84	169,625,618.36

Bajo protesta de decir verdad declaramos que los Estados Financieros y sus notas, son razonablemente correctos y son responsabilidad del emisor.

C.P. MARIA DEL CARMEN GÜBERCA CORRAL SECRETARÍA ADMINISTRATIVA
C.P. GUILLERMO NÚÑEZ MORENO JEFE DEL DEPARTAMENTO DE CONTABILIDAD



BENEMÉRITA Y CENTENARIA ESCUELA NORMAL DEL ESTADO DE DURANGO

CUENTA PÚBLICA 2021
ESTADO DE CAMBIOS EN LA SITUACIÓN FINANCIERA
Al 31 de Diciembre de 2021 y 2020
(Cifras en pesos)

000011

	Origen	Aplicación
ACTIVO	-	713,077.96
ACTIVO CIRCULANTE	1,376,736.92	-
EFFECTIVO Y EQUIVALENTES	1,405,927.94	-
DERECHOS A RECIBIR EFECTIVO O EQUIVALENTES	-	29,191.02
DERECHOS A RECIBIR BIENES O SERVICIOS INVENTARIOS	-	-
ALMACENES	-	-
ESTIMACIÓN POR PÉRDIDAS O DETERIORO DE ACTIVOS CIRCULANTES	-	-
OTROS ACTIVOS CIRCULANTES	-	-
ACTIVO NO CIRCULANTE	-	2,089,814.88
INVERSIONES FINANCIERAS A LARGO PLAZO	-	-
DERECHOS A RECIBIR EFECTIVO O EQUIVALENTES A LARGO PLAZO	-	-
BIENES INMUEBLES, INFRAESTRUCTURA Y CONSTRUCCIONES EN PROCESO	-	2,196,920.61
BIENES MUEBLES	-	1,396,446.66
ACTIVOS INTANGIBLES	-	106,140.00
DEPRECIACIÓN, DETERIORO Y AMORTIZACIÓN ACUMULADA DE BIENES	1,609,692.39	-
ACTIVOS DIFERIDOS	-	-
ESTIMACIÓN POR PÉRDIDA O DETERIORO DE ACTIVOS NO CIRCULANTES	-	-
OTROS ACTIVOS NO CIRCULANTES	-	-
PASIVO	158,570.30	-
PASIVO CIRCULANTE	158,570.30	-
CUENTAS POR PAGAR A CORTO PLAZO	-	93,494.72
DOCUMENTOS POR PAGAR A CORTO PLAZO	-	-
PORCIÓN A CORTO PLAZO DE LA DEUDA PÚBLICA A LARGO PLAZO	-	-
TÍTULOS Y VALORES A CORTO PLAZO	-	-
PASIVOS DIFERIDOS A CORTO PLAZO	-	-
FONDOS Y BIENES DE TERCEROS EN GARANTÍA Y/O ADMINISTRACIÓN A CORTO PLAZO	-	-
PROVISIONES A CORTO PLAZO	-	-
OTROS PASIVOS A CORTO PLAZO	252,065.02	-
PASIVO NO CIRCULANTE	-	-
CUENTAS POR PAGAR A LARGO PLAZO	-	-
DOCUMENTOS POR PAGAR A LARGO PLAZO	-	-
DEUDA PÚBLICA A LARGO PLAZO	-	-
PASIVOS DIFERIDOS A LARGO PLAZO	-	-
FONDOS Y BIENES DE TERCEROS EN GARANTÍA Y/O ADMINISTRACIÓN A LARGO PLAZO	-	-
PROVISIONES A LARGO PLAZO	-	-
DEUDA PÚBLICA/PATRIMONIO	554,507.66	-
DEUDA PÚBLICA/PATRIMONIO CONTRIBUIDO	-	-




BENEMÉRITA Y CENTENARIA ESCUELA NORMAL DEL ESTADO DE DURANGO

CUENTA PÚBLICA 2021
ESTADO DE CAMBIOS EN LA SITUACIÓN FINANCIERA
Al 31 de Diciembre de 2021 y 2020
(Cifras en pesos)

000012

	Origen	Aplicación
APORTACIONES	-	-
DONACIONES DE CAPITAL	-	-
ACTUALIZACIÓN DE LA HACIENDA PÚBLICA/PATRIMONIO	-	-
HACIENDA PÚBLICA/PATRIMONIO GENERADO	554,507.66	-
RESULTADOS DEL EJERCICIO (AHORRO / DESAHORRO)	-	2,525,805.83
RESULTADOS DE EJERCICIOS ANTERIORES REVALÚOS	3,080,313.49	-
RESERVAS	-	-
RECTIFICACIONES DE RESULTADOS DE EJERCICIOS ANTERIORES	-	-
EXCESO O INSUFICIENCIA EN LA ACTUALIZACIÓN DE LA HACIENDA PÚBLICA/PATRIMONIO	-	-
RESULTADO POR POSICIÓN MONETARIA	-	-
RESULTADO POR TENENCIA DE ACTIVOS NO MONETARIOS	-	-

Bajo protesta de decir verdad declaramos que los Estados Financieros y sus notas, son razonablemente correctos y son responsabilidad del emisor.


C.P. MARIA DEL CARMEN GÜERECA CORRAL
SECRETARIA ADMINISTRATIVA


C.P. GUILLERMO NUÑEZ MORENO
JEFE DEL DEPARTAMENTO DE CONTABILIDAD



000013

BENEMÉRITA Y CENTENARIA ESCUELA NORMAL DEL ESTADO DE DURANGO

CUENTA PÚBLICA 2021

ESTADO DE FLUJOS DE EFECTIVO

Del 1 de Enero al 31 de Diciembre de 2021 y 2020
(Cifras en pesos)

	2021	2020

FLUJOS DE EFECTIVO DE LAS ACTIVIDADES DE OPERACIÓN		
ORIGEN	10,201,578.74	13,732,654.28
IMPUESTOS	0.00	0.00
CUOTAS Y APORTACIONES DE SEGURIDAD SOCIAL	0.00	0.00
CONTRIBUCIONES DE MEJORAS	0.00	0.00
DERECHOS	0.00	0.00
PRODUCTOS	6,379.63	7,282.70
APROVECHAMIENTOS	0.00	0.00
INGRESOS POR VENTA DE BIENES Y PRESTACIÓN DE SERVICIOS	5,273,719.01	5,977,510.00
PART. APORT. CONV. INCENT. DERIV. D/COLAB. FISCAL, F. DIST. DE APORT	209,000.00	0.00
TRANSFERENCIAS, ASIGNACIONES, SUBSIDIOS Y SUBVENCIONES Y PENSIONES Y JUBILACIONES	4,712,479.50	7,747,861.58
OTROS ORIGENES DE OPERACIÓN	0.60	0.00
APLICACIÓN	8,289,454.51	9,676,599.80
SERVICIOS PERSONALES	3,516,469.81	3,237,484.94
MATERIALES Y SUMINISTROS	1,242,443.04	2,031,487.83
SERVICIOS GENERALES	3,530,541.66	4,407,627.03
TRANSFERENCIAS INTERNAS Y ASIGNACIONES AL SECTOR PÚBLICO	0.00	0.00
TRANSFERENCIAS AL RESTO DEL SECTOR PÚBLICO	0.00	0.00
SUBSIDIOS Y SUBVENCIONES	0.00	0.00
AYUDAS SOCIALES	0.00	0.00
PENSIONES Y JUBILACIONES	0.00	0.00
TRANSFERENCIAS A FIDEICOMISOS, MANDATOS Y CONTRATOS ANÁLOGOS	0.00	0.00
TRANSFERENCIAS A LA SEGURIDAD SOCIAL DONATIVOS	0.00	0.00
TRANSFERENCIAS AL EXTERIOR	0.00	0.00
PARTICIPACIONES	0.00	0.00
APORTACIONES	0.00	0.00
CONVENIOS	0.00	0.00
OTRAS APLICACIONES DE OPERACIÓN	0.00	0.00
FLUJOS NETOS DE EFECTIVO POR ACTIVIDADES DE OPERACIÓN	1,912,124.23	4,056,054.48



CUENTA PÚBLICA 2021

ESTADO DE FLUJOS DE EFECTIVO

Del 1 de Enero al 31 de Diciembre de 2021 y 2020
(Cifras en pesos)

410000

	2021	2020
FLUJOS DE EFECTIVO DE LAS ACTIVIDADES DE INVERSIÓN		
ORIGEN		
BIENES INMUEBLES, INFRAESTRUCTURA Y CONSTRUCCIONES EN PROCESO	0.00	0.00
BIENES MUEBLES	0.00	0.00
OTROS ORIGENES DE INVERSIÓN	0.00	0.00
APLICACIÓN		
BIENES INMUEBLES, INFRAESTRUCTURA Y CONSTRUCCIONES EN PROCESO	3,699,507.27	2,751,843.41
BIENES MUEBLES	2,196,920.61	233,427.00
OTRAS APLICACIONES DE INVERSIÓN	1,396,446.66	2,518,416.41
FLUJOS NETOS DE EFECTIVO POR ACTIVIDADES DE INVERSIÓN	106,140.00	0.00
	-3,699,507.27	-2,751,843.41
FLUJOS DE EFECTIVO DE LAS ACTIVIDADES DE FINANCIAMIENTO		
ORIGEN		
ENDEUDAMIENTO NETO	410,646.12	568,617.53
INTERNO	0.00	0.00
EXTERNO	0.00	0.00
OTROS ORIGENES DE FINANCIAMIENTO	410,646.12	568,617.53
APLICACIÓN		
SERVICIOS DE LA DEUDA	29,191.02	955,807.89
INTERNO	0.00	0.00
EXTERNO	0.00	0.00
OTRAS APLICACIONES DE FINANCIAMIENTO	29,191.02	955,807.89
FLUJOS NETOS DE EFECTIVO POR ACTIVIDADES DE FINANCIAMIENTO	381,455.10	-387,190.36



000015

BENEMÉRITA Y CENTENARIA ESCUELA NORMAL DEL ESTADO DE DURANGO

CUENTA PÚBLICA 2021

ESTADO DE FLUJOS DE EFECTIVO

Del 1 de Enero al 31 de Diciembre de 2021 y 2020
(Cifras en pesos)

	2021	2020
Incremento/Disminución Neta en el Efectivo y Equivalentes al Efectivo	-1,405,927.94	917,020.71
Efectivo y Equivalentes al Efectivo al Inicio del Ejercicio	3,496,568.98	2,579,548.27
Efectivo y Equivalentes al Efectivo al Final del Ejercicio	2,090,641.04	3,496,568.98

Bajo protesta de decir verdad declaramos que los Estados financieros y sus notas, son razonablemente correctos y son responsabilidad del emisor.

C.P. MARIA DEL CARMEN GUERRA CORRAL
SECRETARIA ADMINISTRATIVA

C.P. GUILLERMO NUÑEZ MORENO
JEFE DEL DEPARTAMENTO DE CONTABILIDAD



BENEMÉRITA Y CENTENARIA ESCUELA NORMAL DEL ESTADO DE DURANGO

CUENTA PÚBLICA 2021
ESTADO ANALÍTICO DEL ACTIVO
Del 1 de Enero al 31 de Diciembre de 2021
(Cifras en pesos)

000016

Concepto	Saldo Inicial 1	Cargos del periodo 2	Abonos del periodo 3	Saldo final 4=(1+2-3)	Variación del periodo 5=(4-1)
ACTIVO	169,262,244.70	28,146,980.35	27,433,902.39	169,975,322.66	713,077.96
ACTIVO CIRCULANTE	3,515,057.94	23,454,046.08	24,630,783.00	2,138,321.02	-1,376,736.92
EFECTIVO Y EQUIVALENTES	3,496,568.98	12,912,503.68	14,318,431.62	2,090,641.04	-1,405,927.94
DERECHOS A RECIBIR EFECTIVO O EQUIVALENTES	18,488.96	10,541,542.40	10,512,351.38	47,679.98	29,191.02
DERECHOS A RECIBIR BIENES O SERVICIOS	0.00	0.00	0.00	0.00	0.00
INVENTARIOS	0.00	0.00	0.00	0.00	0.00
ALMACENES	0.00	0.00	0.00	0.00	0.00
ESTIMACIÓN POR PÉRDIDAS O DETERIORO DE ACTIVOS CIRCULANTES	0.00	0.00	0.00	0.00	0.00
OTROS ACTIVOS CIRCULANTES	0.00	0.00	0.00	0.00	0.00
ACTIVO NO CIRCULANTE	165,747,186.76	4,692,934.27	2,603,119.39	167,837,001.64	2,089,814.88
INVERSIONES FINANCIERAS A LARGO PLAZO	0.00	0.00	0.00	0.00	0.00
DERECHOS A RECIBIR EFECTIVO O EQUIVALENTES A LARGO PLAZO	0.00	0.00	0.00	0.00	0.00
BIENES INMUEBLES, INFRAESTRUCTURA Y CONSTRUCCIONES EN PROCESO	151,111,994.97	3,190,347.61	993,427.00	153,308,815.58	2,196,920.61
BIENES MUEBLES	23,391,796.81	1,396,446.66	0.00	24,788,243.47	1,396,446.66
ACTIVOS INTANGIBLES	0.00	106,140.00	0.00	106,140.00	106,140.00
DEPRECIACIÓN, DETERIORO Y AMORTIZACIÓN ACUMULADA DE BIENES	-8,756,505.02	0.00	-1,609,692.39	-10,366,197.41	-1,609,692.39
ACTIVOS DIFERIDOS	0.00	0.00	0.00	0.00	0.00
ESTIMACIÓN POR PÉRDIDA O DETERIORO DE ACTIVOS NO CIRCULANTES	0.00	0.00	0.00	0.00	0.00
OTROS ACTIVOS NO CIRCULANTES	0.00	0.00	0.00	0.00	0.00


Bajo protesta de decir verdad declaramos que los Estados Financieros y sus notas, son razonablemente correctos y son responsabilidad del emisor.




BENEMÉRITA Y CENTENARIA ESCUELA NORMAL DEL ESTADO DE DURANGO

CUENTA PÚBLICA 2021
ESTADO ANALÍTICO DEL ACTIVO
Del 1 de Enero al 31 de Diciembre de 2021
(Cifras en pesos)

000017


C.P. MARIA DEL CARMEN GUERECA CORRAL
SECRETARIA ADMINISTRATIVA


C.P. GUILLERMO NUNEZ MORENO
JEFE DEL DEPARTAMENTO DE CONTABILIDAD



BENEMÉRITA Y CENTENARIA ESCUELA NORMAL DEL ESTADO DE DURANGO

CUENTA PÚBLICA 2021
ESTADO ANALÍTICO DE LA DEUDA Y OTROS PASIVOS
Del 1 de Enero al 31 de Diciembre de 2021
(Cifras en pesos)

000018

DENOMINACIÓN DE LAS DEUDAS	Moneda de Contratación	Institución o País Acreedor	Saldo Inicial del Periodo	Saldo Final del Periodo
DEUDA PÚBLICA				
CORTO PLAZO				
DEUDA INTERNA				
Instituciones de Crédito			0.00	0.00
Títulos y Valores			0.00	0.00
Arrendamientos financieros			0.00	0.00
DEUDA EXTERNA				
Organismos Financieros Internacionales			0.00	0.00
Deuda Bilateral			0.00	0.00
Títulos y Valores			0.00	0.00
Arrendamientos Financieros			0.00	0.00
SUBTOTAL CORTO PLAZO			0.00	0.00
LARGO PLAZO				
DEUDA INTERNA				
Instituciones de Crédito			0.00	0.00
Títulos y Valores			0.00	0.00
Arrendamientos financieros			0.00	0.00
DEUDA EXTERNA				
Organismos Financieros Internacionales			0.00	0.00
Deuda Bilateral			0.00	0.00
Títulos y Valores			0.00	0.00
Arrendamientos Financieros			0.00	0.00
SUBTOTAL LARGO PLAZO			0.00	0.00
OTROS PASIVOS			191,134.00	349,704.30
TOTAL DEUDA Y OTROS PASIVOS			191,134.00	349,704.30

Bajo protesta de decir verdad declaramos que los Estados Financieros y sus notas,
son razonablemente correctos y son responsabilidad del emisor.

C.P. MARIA DEL CARMEN GÜERECA CORRAL
SECRETARIA ADMINISTRATIVA


C.P. GUILLERMO NUÑEZ MORENO
JEFE DEL DEPARTAMENTO DE CONTABILIDAD



000019

INFORME SOBRE PASIVOS CONTINGENTES

La Benemérita y Centenaria Escuela Normal del Estado de Durango no genera el Informe de Pasivos Contingentes en virtud de que el artículo 48 en correlación con el artículo 46 de la Ley General de Contabilidad Gubernamental, no establece la obligación de que el sistema de contabilidad gubernamental genere Informes sobre este punto en mención.



C.P. María del Carmen Güereca Corral
Secretaria Administrativa



C.P. Guillermo Núñez Moreno
Jefe del Departamento de
Contabilidad




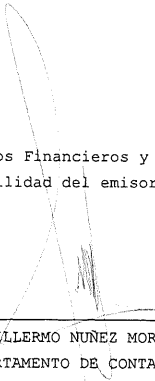
BENEMÉRITA Y CENTENARIA ESCUELA NORMAL DEL ESTADO DE DURANGO

CUENTA PÚBLICA 2021
INFORME SOBRE PASIVOS CONTINGENTES
Al 31 de Diciembre de 2021
(Cifras en pesos)

000020


Bajo protesta de decir verdad declaramos que los Estados Financieros y sus notas,
son razonablemente correctos y son responsabilidad del emisor.


C.P. MARIA DEL CARMEN GUERRECA CORRAL
SECRETARIA ADMINISTRATIVA


C.P. GUILLERMO NUÑEZ MORENO
JEFE DEL DEPARTAMENTO DE CONTABILIDAD



000021



NOTAS A LOS ESTADOS FINANCIEROS



000022

ESF-01 FONDOS CON AFECTACIÓN ESPECÍFICA E INVERSIONES FINANCIERAS:

Cuenta	Nombre de la Cuenta	Monto	Tipo
1.1.1.4	INVERSIONES TEMPORALES (HASTA 3 MESES)	0.00	
1.1.1.5	FONDOS CON AFECTACIÓN ESPECÍFICA	0.00	
1.1.2.1	INVERSIONES FINANCIERAS DE CORTO PLAZO	0.00	
1.2.1.1	INVERSIONES A LARGO PLAZO	0.00	
	TOTAL	0.00	

ESF-02 CONTRIBUCIONES POR RECUPERAR:

Cuenta	Nombre de la Cuenta	Monto	2020	2019	2018	2017
1.1.2.2	CUENTAS POR COBRAR A CORTO PLAZO	0.00	0.00	566,899.26	---	---
1.1.2.4	INGRESOS POR RECUPERAR A CORTO PLAZO	0.00	0.00	0.00	---	---
	TOTAL	0.00	0.00	566,899.26	---	---

ESF-03 CONTRIBUCIONES POR RECUPERAR CORTO PLAZO:

Cuenta	Nombre de la Cuenta	Monto	90 días	180 días	365 días	+365 días
1.1.2.3	DEUDORES DIVERSOS POR COBRAR A CORTO PLAZO	47,679.98	12,280.89	21,704.00	3,300.00	10,395.09
1.1.2.5	DEUDORES POR ANTICIPOS DE TESORERÍA A CORTO PLAZO	0.00	0.00	0.00	0.00	0.00
1.1.3	DERECHOS A RECIBIR BIENES O SERVICIOS	0.00	0.00	0.00	0.00	0.00
1.1.3.1	ANTICIPO A PROVEEDORES POR ADQUISICIÓN DE BIENES Y PRESTACIÓN DE SERVICIOS A CORTO PLAZO	0.00	0.00	0.00	0.00	0.00
1.1.3.2	ANTICIPO A PROVEEDORES POR ADQUISICIÓN DE BIENES INMUEBLES Y MUEBLES A CORTO PLAZO	0.00	0.00	0.00	0.00	0.00
1.1.3.3	ANTICIPO A PROVEEDORES POR ADQUISICIÓN DE BIENES INTANGIBLES A CORTO PLAZO	0.00	0.00	0.00	0.00	0.00
1.1.3.4	ANTICIPO A CONTRATISTAS POR OBRAS PÚBLICAS A CORTO PLAZO	0.00	0.00	0.00	0.00	0.00
1.1.3.9	OTROS DERECHOS A RECIBIR BIENES O SERVICIOS A CORTO PLAZO	0.00	0.00	0.00	0.00	0.00
	TOTAL	47,679.98	12,280.89	21,704.00	3,300.00	10,395.09

ESF-04 INVENTARIO:

Cuenta Nombre de la Cuenta



000000

BENEMÉRITA Y CENTENARIA ESCUELA NORMAL DEL ESTADO DE DURANGO

CUENTA PÚBLICA 2021
 NOTAS AL ESTADO DE SITUACIÓN FINANCIERA
 Al 31 de Diciembre de 2021
 (Cifras en pesos)

1.1.4	INVENTARIOS						
1.1.4.1	INVENTARIO DE MERCANCIAS PARA VENTA	0.00					
1.1.4.2	INVENTARIO DE MERCANCIAS TERMINADAS	0.00					
1.1.4.3	INVENTARIO DE MERCANCIAS EN PROCESO DE ELABORACIÓN	0.00					
1.1.4.4	INVENTARIO DE MATERIAS PRIMAS, MATERIALES Y SUMINISTROS PARA PRODUCCIÓN	0.00					
1.1.4.5	BIENES EN TRÁNSITO	0.00					
	TOTAL	0.00					

ESF-05 ALMACENES:

Cuenta	Nombre de la Cuenta	Monto	Método
1.1.5	ALMACENES	0.00	
1.1.5.1	ALMACÉN DE MATERIALES Y SUMINISTROS DE CONSUMO	0.00	
	TOTAL	0.00	

ESF-06 FIDEICOMISOS, MANDATOS Y CONTRATOS ANÁLOGOS:

Cuenta	Nombre de la Cuenta	Monto	Tipo	Característica
1.2.1.3	FIDEICOMISOS, MANDATOS Y CONTRATOS ANÁLOGOS	0.00		
	TOTAL	0.00		

ESF-07 PARTICIPACIONES Y APORTACIONES DE CAPITAL:

Cuenta	Nombre de la Cuenta	Monto
1.2.1.4	PARTICIPACIONES Y APORTACIONES DE CAPITAL	0.00
	TOTAL	0.00

ESF-08 BIENES MUEBLES E INMUEBLES:

Cuenta	Nombre de la Cuenta	Monto	Dep. Gasto	Dep. Acum.	Método
1.2.3	BIENES INMUEBLES, INFRAESTRUCTURA Y CONSTRUCCIONES EN PROCESO	153,308,815.58	235,194.83	470,389.66	Línea recta
1.2.3.1	TERRENOS	59,624,699.06	0.00	0.00	Línea recta
1.2.3.2	VIVIENDAS	0.00	0.00	0.00	Línea recta



4
000000

1.2.3.3	EDIFICIOS NO HABITACIONALES	86,660,452.43	235,194.83	470,389.66	Línea recta	
1.2.3.4	INFRAESTRUCTURA	3,833,316.48	0.00	0.00	Línea recta	
1.2.3.5	CONSTRUCCIONES EN PROCESO EN BIENES DE DOMINIO PÚBLICO	0.00	0.00	0.00	Línea recta	
1.2.3.6	CONSTRUCCIONES EN PROCESO EN BIENES PROPIOS	3,190,347.61	0.00	0.00	Línea recta	
1.2.3.9	OTROS BIENES INMUEBLES	0.00	0.00	0.00	Línea recta	
1.2.4	BIENES MUEBLES	24,788,243.47	1,361,861.85	9,883,172.04	Línea recta	
1.2.4.1	MOBILIARIO Y EQUIPO DE ADMINISTRACIÓN	19,566,691.97	850,362.84	7,654,188.23	Línea recta	
1.2.4.2	MOBILIARIO Y EQUIPO EDUCACIONAL Y RECREATIVO	200,501.92	11,557.60	13,007.34	Línea recta	
1.2.4.3	EQUIPO E INSTRUMENTAL MÉDICO Y DE LABORATORIO	0.00	0.00	0.00	Línea recta	
1.2.4.4	VEHÍCULOS Y EQUIPO DE TRANSPORTE	4,901,613.39	488,725.96	2,201,460.10	Línea recta	
1.2.4.5	EQUIPO DE DEFENSA Y SEGURIDAD	0.00	0.00	0.00	Línea recta	
1.2.4.6	MAQUINARIA, OTROS EQUIPOS Y HERRAMIENTAS	119,436.19	11,215.45	14,516.37	Línea recta	
1.2.4.7	COLECCIONES, OBRAS DE ARTE Y OBJETOS VALIOSOS	0.00	0.00	0.00	Línea recta	
1.2.4.8	ACTIVOS BIOLÓGICOS	0.00	0.00	0.00	Línea recta	
	TOTAL	178,097,059.05	1,597,056.68	10,353,561.70		
(*) La tasa anual es general salvo excepciones específicas						
ESF-09 INTANGIBLES Y DIFERIDOS:						
Cuenta	Nombre de la Cuenta	Monto	Amort. Gasto	Amort. Acum.	Método	Tasas (*)
1.2.5	ACTIVOS INTANGIBLES	106,140.00	12,635.71	12,635.71	Línea recta	
1.2.5.1	SOFTWARE	106,140.00	12,635.71	12,635.71	Línea recta	
1.2.5.2	PATENTES, MARCAS Y DERECHOS	0.00	0.00	0.00	Línea recta	
1.2.5.3	CONCESIONES Y FRANQUICIAS	0.00	0.00	0.00	Línea recta	
1.2.5.4	LICENCIAS	0.00	0.00	0.00	Línea recta	
1.2.5.9	OTROS ACTIVOS INTANGIBLES	0.00	0.00	0.00	Línea recta	
1.2.7	ACTIVOS DIFERIDOS	0.00	0.00	0.00	Línea recta	
1.2.7.1	ESTUDIOS, FORMULACIÓN Y EVALUACIÓN DE PROYECTOS	0.00	0.00	0.00	Línea recta	
1.2.7.2	DERECHOS SOBRE BIENES EN RÉGIMEN DE ARRENDAMIENTO FINANCIERO	0.00	0.00	0.00	Línea recta	
1.2.7.3	GASTOS PAGADOS POR ADELANTADO A LARGO PLAZO	0.00	0.00	0.00	Línea recta	
1.2.7.4	ANTICIPOS A LARGO PLAZO	0.00	0.00	0.00	Línea recta	
1.2.7.5	BENEFICIOS AL RETIRO DE EMPLEADOS	0.00	0.00	0.00	Línea recta	



CUENTA PÚBLICA 2021
 NOTAS AL ESTADO DE SITUACIÓN FINANCIERA
 Al 31 de Diciembre de 2021
 (Cifras en pesos)

000025

1.2.7.9	PAGADOS POR ADELANTADO							
	OTROS ACTIVOS DIFERIDOS	0.00	0.00	0.00				
	TOTAL	106,140.00	12,635.71	12,635.71				

(*) La tasa anual es general salvo excepciones específicas

ESF-10 ESTIMACIONES Y DETERIOROS:

Cuenta	Nombre de la Cuenta	Monto	Criterio
1.1.6	ESTIMACIÓN POR PÉRDIDAS O DETERIORO DE ACTIVOS CIRCULANTES	0.00	
1.1.6.1	ESTIMACIONES PARA CUENTAS INCOBRABLES POR DERECHOS A RECIBIR EFECTIVO O EQUIVALENTES	0.00	
1.1.6.2	ESTIMACIÓN POR DETERIORO DE INVENTARIOS	0.00	
	TOTAL	0.00	

ESF-11 OTROS ACTIVOS:

Cuenta	Nombre de la Cuenta	Monto	Característica
1.1.9	OTROS ACTIVOS CIRCULANTES	0.00	
1.2.9.1	BIENES EN CONCESIÓN	0.00	
1.2.9.2	BIENES EN ARRENDAMIENTO FINANCIERO	0.00	
1.2.9.3	BIENES EN COMODATO	0.00	
	TOTAL	0.00	

ESF-12 CUENTAS Y DOCUMENTOS POR PAGAR:

Cuenta	Nombre de la Cuenta	Monto	90 días	180 días	365 días	+365 días
--------	---------------------	-------	---------	----------	----------	-----------

2.1.1.1	CUENTAS POR PAGAR A CORTO PLAZO	97,639.28	12,545.00	0.00	9,927.67	75,166.61
2.1.1.1.1	SERVICIOS PERSONALES POR PAGAR A CORTO PLAZO	0.00	0.00	0.00	0.00	0.00
2.1.1.1.2	PROVEEDORES POR PAGAR A CORTO PLAZO	12,545.00	12,545.00	0.00	0.00	0.00
2.1.1.1.3	CONTRATISTAS POR OBRAS PÚBLICAS POR PAGAR A CORTO PLAZO	0.00	0.00	0.00	0.00	0.00
2.1.1.1.4	PARTICIPACIONES Y APORTACIONES POR PAGAR A CORTO PLAZO	0.00	0.00	0.00	0.00	0.00
2.1.1.1.5	TRANSFERENCIAS OTORGADAS POR PAGAR A CORTO PLAZO	0.00	0.00	0.00	0.00	0.00
2.1.1.1.6	INTERESES, COMISIONES Y OTROS GASTOS DE LA DEUDA PÚBLICA	0.00	0.00	0.00	0.00	0.00



920000

BENEMÉRITA Y CENTENARIA ESCUELA NORMAL DEL ESTADO DE DURANGO

CUENTA PÚBLICA 2021
 NOTAS AL ESTADO DE SITUACIÓN FINANCIERA
 Al 31 de Diciembre de 2021
 (Cifras en pesos)

2.1.1.7	RETENCIONES Y CONTRIBUCIONES POR PAGAR A CORTO PLAZO	46,352.50	0.00	0.00	9,927.67	36,424.83
2.1.1.8	DEVOLUCIONES DE LA LEY DE INGRESOS POR PAGAR A CORTO PLAZO	0.00	0.00	0.00	0.00	0.00
2.1.1.9	OTRAS CUENTAS POR PAGAR A CORTO PLAZO	38,741.78	0.00	0.00	0.00	38,741.78
2.1.2	DOCUMENTOS POR PAGAR A CORTO PLAZO	0.00	0.00	0.00	0.00	0.00
2.1.2.1	DOCUMENTOS COMERCIALES POR PAGAR A CORTO PLAZO	0.00	0.00	0.00	0.00	0.00
2.1.2.2	DOCUMENTOS CON CONTRATISTAS POR OBRAS PÚBLICAS POR PAGAR A CORTO PLAZO	0.00	0.00	0.00	0.00	0.00
2.1.2.9	OTROS DOCUMENTOS POR PAGAR A CORTO PLAZO	0.00	0.00	0.00	0.00	0.00
	TOTAL	97,639.28	12,545.00	0.00	9,927.67	75,166.61

ESF-13 FONDOS Y BIENES DE TERCEROS:
 Cuenta Nombre de la Cuenta

Cuenta	Nombre de la Cuenta	Monto	Naturaleza	Característica
2.1.6	FONDOS Y BIENES DE TERCEROS EN GARANTÍA Y/O ADMINISTRACIÓN A CORTO PLAZO	0.00		
2.1.6.1	FONDOS EN GARANTÍA A CORTO PLAZO	0.00		
2.1.6.2	FONDOS EN ADMINISTRACIÓN A CORTO PLAZO	0.00		
2.1.6.3	FONDOS CONTINGENTES A CORTO PLAZO	0.00		
2.1.6.4	FONDOS DE FIDELCOMISOS, MANDATOS Y CONTRATOS ANÁLOGOS A CORTO PLAZO	0.00		
2.1.6.5	OTROS FONDOS DE TERCEROS EN GARANTÍA Y/O ADMINISTRACIÓN A CORTO PLAZO	0.00		
2.1.6.6	VALORES Y BIENES EN GARANTÍA A CORTO PLAZO	0.00		
2.2.5	FONDOS Y BIENES DE TERCEROS EN GARANTÍA Y/O ADMINISTRACIÓN A LARGO PLAZO	0.00		
2.2.5.1	FONDOS EN GARANTÍA A LARGO PLAZO	0.00		
2.2.5.2	FONDOS EN ADMINISTRACIÓN A LARGO PLAZO	0.00		
2.2.5.3	FONDOS CONTINGENTES A LARGO PLAZO	0.00		
2.2.5.4	FONDOS DE FIDELCOMISOS, MANDATOS Y CONTRATOS ANÁLOGOS A LARGO PLAZO	0.00		
2.2.5.5	OTROS FONDOS DE TERCEROS EN GARANTÍA Y/O ADMINISTRACIÓN A LARGO PLAZO	0.00		
2.2.5.6	VALORES Y BIENES EN GARANTÍA A LARGO PLAZO	0.00		
	TOTAL	0.00		



000027

CUENTA PÚBLICA 2021
NOTAS AL ESTADO DE SITUACIÓN FINANCIERA
Al 31 de Diciembre de 2021
(Cifras en pesos)

ESF-14 OTROS PASIVOS CIRCULANTES:

Cuenta	Nombre de la Cuenta	Monto	Naturaleza	Característica
2.1.5.9	OTROS PASIVOS DIFERIDOS A CORTO PLAZO	0.00		
2.1.9.9	OTROS PASIVOS CIRCULANTES	0.00		
2.2.4	PASIVOS DIFERIDOS A LARGO PLAZO	0.00		
2.2.4.1	CRÉDITOS DIFERIDOS A LARGO PLAZO	0.00		
2.2.4.2	INTERESES COBRADOS POR ADELANTADO A LARGO PLAZO	0.00		
2.2.4.9	OTROS PASIVOS DIFERIDOS A LARGO PLAZO	0.00		
	TOTAL	0.00		

Bajo protesta de decir verdad declaramos que los Estados Financieros y sus notas, son razonablemente correctos y son responsabilidad del emisor.

C.P. MARIA DEL CARMEN GUERRECA CORRAL
SECRETARIA ADMINISTRATIVA

C.P. GUILLERMO NUÑEZ MORENO
JEFE DEL DEPARTAMENTO DE CONTABILIDAD



CUENTA PÚBLICA 2021
NOTAS AL ESTADO DE ACTIVIDADES
Al 31 de Diciembre de 2021
(Cifras en pesos)

EA-01 INGRESOS DE GESTIÓN:

Cuenta	Nombre de la Cuenta	Monto
4.1	INGRESOS DE GESTIÓN	5,280,098.64
4.1.1	IMPUESTOS	0.00
4.1.1.1	IMPUESTOS SOBRE LOS INGRESOS	0.00
4.1.1.2	IMPUESTOS SOBRE EL PATRIMONIO	0.00
4.1.1.3	IMPUESTOS SOBRE LA PRODUCCIÓN, EL CONSUMO Y LAS TRANSACCIONES	0.00
4.1.1.4	IMPUESTOS AL COMERCIO EXTERIOR	0.00
4.1.1.5	IMPUESTOS SOBRE NÓMINAS Y ASIMILABLES	0.00
4.1.1.6	IMPUESTOS ECOLÓGICOS	0.00
4.1.1.7	ACCESORIOS DE IMPUESTOS	0.00
4.1.1.8	IMP. NO COMPRENDIDOS EN LA LEY DE ING. VIGENTE CAUS. EN EJER. FISCA. ANT. PEND. DE LIQ. O PAGO	0.00
4.1.1.9	OTROS IMPUESTOS	0.00
4.1.2	CUOTAS Y APORTACIONES DE SEGURIDAD SOCIAL	0.00
4.1.2.1	APORTACIONES PARA FONDOS DE VIVIENDA	0.00
4.1.2.2	CUOTAS PARA LA SEGURIDAD SOCIAL	0.00
4.1.2.3	CUOTAS DE AHORRO PARA EL RETIRO	0.00
4.1.2.4	ACCESORIOS DE CUOTAS Y APORTACIONES DE SEGURIDAD SOCIAL	0.00
4.1.2.9	OTRAS CUOTAS Y APORTACIONES PARA LA SEGURIDAD SOCIAL	0.00
4.1.3	CONTRIBUCIONES DE MEJORAS	0.00
4.1.3.1	CONTRIBUCIONES DE MEJORAS POR OBRAS PÚBLICAS	0.00
4.1.3.2	CON. DE MEJ. NO COMP. EN LA LEY DE ING. VIGENTE CAUS. EN EJER. FISC. ANT. PEND. DE LIQ. O PAGO	0.00
4.1.4	DERECHOS	0.00
4.1.4.1	DERECHOS POR EL USO, GOCE, APROVECHAMIENTO O EXPLOTACIÓN DE BIENES DE DOMINIO PÚBLICO	0.00
4.1.4.3	DERECHOS POR PRESTACIÓN DE SERVICIOS	0.00
4.1.4.4	ACCESORIOS DE DERECHOS	0.00
4.1.4.5	DERECHOS NO COMP. EN LA LEY DE ING. VIGENTE CAUS. EN EJER. FISC. ANT. PEND. DE LIQ. O PAGO	0.00
4.1.4.9	OTROS DERECHOS	0.00
4.1.5	PRODUCTOS	6,379.63
4.1.5.1	PRODUCTOS	6,379.63
4.1.5.4	PRODUCTOS NO COMP. EN LA LEY DE ING. VIGENTE CAUS. EN EJER. FISC. ANT. PEND. DE LIQ. O PAGO	0.00
4.1.6	APROVECHAMIENTOS	0.00
4.1.6.2	MULTAS	0.00
4.1.6.3	INDICIZACIONES	0.00
4.1.6.4	REINTÉROS	0.00
4.1.6.5	APROVECHAMIENTOS PROVENIENTES DE OBRAS PÚBLICAS	0.00
4.1.6.6	APROVECHAMIENTOS NO COMP. EN LA LEY DE ING. VIGENTE CAUS. EN EJER. FISC. ANT. PEND. DE LIQ. O PAGO	0.00
4.1.6.8	ACCESORIOS DE APROVECHAMIENTOS	0.00
4.1.6.9	APROVECHAMIENTOS	0.00



CUENTA PÚBLICA 2021
 NOTAS AL ESTADO DE ACTIVIDADES
 Al 31 de Diciembre de 2021
 (Cifras en pesos)

4.1.7	INGRESOS POR VENTA DE BIENES Y PRESTACIÓN DE SERVICIOS	5,273,719.01
4.1.7.1	INGRESOS POR VENTA DE BIENES Y PREST. DE SERV. DE INST. PÚBLICAS DE SEGURIDAD SOCIAL	0.00
4.1.7.1.4	PRESTACIÓN DE SERVICIOS (DERECHOS)	0.00
4.1.7.1.4.3	SERVICIOS	0.00
4.1.7.1.5	VENTA DE BIENES (PRODUCTOS)	0.00
4.1.7.1.5.1	VENTAS	0.00
4.1.7.1.6	OTROS INGRESOS (APROVECHAMIENTOS)	0.00
4.1.7.1.6.1	OTROS INGRESOS	0.00
4.1.7.2	INGRESOS POR VENTA DE BIENES Y PREST. DE SERV. DE EMPR. PRODUCT. DEL ESTADO	0.00
4.1.7.3	INGRESOS POR VENTA DE BIENES Y PREST. DE SERV. DE ENT. PARAEST. Y FIDEIC. NO EMPR Y NO FINANCIEROS	5,273,719.01
4.1.7.3.4	PRESTACIÓN DE SERVICIOS (DERECHOS)	5,273,719.01
4.1.7.3.4.3	SERVICIOS	5,273,719.01
4.1.7.3.4.3.1	CONSTANCIA	13,760.00
4.1.7.3.4.3.2	CONSTANCIA CON CALIFICACIONES	11,520.00
4.1.7.3.4.3.3	CREDENCIAL	500.00
4.1.7.3.4.3.4	AUTENTICIDAD	7,985.00
4.1.7.3.4.3.5	CARDEX	6,935.00
4.1.7.3.4.3.6	CARDEX EGRESADO	980.00
4.1.7.3.4.3.7	DUPLICADO O PARCIAL	4,980.00
4.1.7.3.4.3.8	CONSTANCIA DOCTORADO Y MAESTRIA	280.00
4.1.7.3.4.3.9	COPIAS E IMPRESIONES	1,605.00
4.1.7.3.4.3.10	CENTRO DE INFORMACION	0.00
4.1.7.3.4.3.11	DOCTORADO EN EDUCACION	176,076.00
4.1.7.3.4.3.12	MAESTRIA EN EDUCACION	358,250.01
4.1.7.3.4.3.13	CERTIFICACION DE TITULO	825.00
4.1.7.3.4.3.14	PAGO DE TITULO	14,000.00
4.1.7.3.4.3.15	CURSO DE INGLES CLILP	476,820.00
4.1.7.3.4.3.16	CUOTA VOLUNTARIA LICENCIATURA	1,450,103.00
4.1.7.3.4.3.17	CUOTA VOLUNTARIA BACHILLERATO	910,893.00
4.1.7.3.4.3.18	CONSTANCIA TITULO EN TRAMITE	520.00
4.1.7.3.4.3.19	CARTA DE BUENA CONDUCTA	60.00
4.1.7.3.4.3.20	INGLES SABATINO	210,580.00
4.1.7.3.4.3.21	DERECHO A EXAMEN EN EXANI I BACHILLERATO	148,672.00
4.1.7.3.4.3.22	CONSTANCIA DE SERVICIO SOCIAL	575.00
4.1.7.3.4.3.23	DERECHO A EXAMEN EXANI II DE LICENCIATURA	426,970.00
4.1.7.3.4.3.24	CARTIFICACION DE ACTA DE EXAMEN PROFESIONAL	230.00
4.1.7.3.4.3.25	GRADUACION BACHILLERATO	187,000.00
4.1.7.3.4.3.26	GRADUACION LICENCIATURA	629,200.00
4.1.7.3.4.3.27	CUOTA DE RECUPERACION POR CONVENIO DE CAFETERIA	0.00
4.1.7.3.4.3.28	INGLES VESPERTINO CENTRO DE IDIOMAS	0.00
4.1.7.3.4.3.29	CUOTA DE RECUPERACION DE PAPELERIA	0.00
4.1.7.3.4.3.30	IMPRESOS NO FACTURADOS	0.00
4.1.7.3.4.3.31	IMPRESOS CENTRO DE IDIOMAS	0.00
4.1.7.3.4.3.32	INTENSIVO VESPERTINO	3,500.00
4.1.7.3.4.3.33	IMPRESOS DE POSGRADO	26,000.00
4.1.7.3.4.3.34	IMPRESOS DE GAFETTE	0.00
4.1.7.3.4.3.35	IMPRESOS NO FACTURADOS	0.00
4.1.7.3.4.3.36	RECUPERACION PUESTO BACHILLERATO	0.00
4.1.7.3.4.3.37	RECUPERACION PUESTO PREESCOLAR	0.00




CUENTA PÚBLICA 2021
 NOTAS AL ESTADO DE ACTIVIDADES
 Al 31 de Diciembre de 2021
 (Cifras en pesos)

4.1.7.3.4.3.38	REPOSICION DE MARBETE	0.00
4.1.7.3.4.3.39	ITALIANO CENTRO DE IDIOMAS	0.00
4.1.7.3.4.3.40	EXAMEN DE DOCTORADO	0.00
4.1.7.3.4.3.41	INGLES SECUNDARIA	5,600.00
4.1.7.3.4.3.42	CURSO TITULACION	0.00
4.1.7.3.4.3.43	CURSO DE EXAMEN CENEVAL	123,000.00
4.1.7.3.4.3.44	CURSO DE PREPARACION	0.00
4.1.7.3.4.3.45	INGRESOS CAM	0.00
4.1.7.3.4.3.46	INGRESOS AGUILERAS	0.00
4.1.7.3.4.3.47	CURSO DE INVESTIGACION	8,000.00
4.1.7.3.4.3.48	CERTIFICACION INGLES	16,800.00
4.1.7.3.4.3.49	SEMINARIO DE INVESTIGACION	47,500.00
4.1.7.3.4.3.50	ASESORIA DE TESIS DE GRADO	4,000.00
4.1.7.3.5	VENTA DE BIENES (PRODUCTOS)	0.00
4.1.7.3.5.1	VENTAS	0.00
4.1.7.3.6	OTROS INGRESOS (APROVECHAMIENTOS)	0.00
4.1.7.3.6.1	OTROS INGRESOS	0.00
4.1.7.4	INGRESOS POR VENTA DE BIENES Y PREST. DE SERV. DE ENT. PARAEST. EMPR NO FINANC C/PART EST MAY	0.00
1.7.5	INGRESOS POR VENTA DE BIENES Y PREST. DE SERV. DE ENT. PARAEST. EMPR FINANC MONET C/PART EST MAY	0.00
4.1.7.6	INGRESOS POR VENTA DE BIENES Y PREST. DE SERV. DE ENT. PARAEST. EMPR FINANC NO MONET C/PART EST MAY	0.00
4.1.7.7	INGRESOS POR VENTA DE BIENES Y PREST. DE SERV. DE FIDEIC. FINANC PÚBLICOS C/PART EST MAY	0.00
4.1.7.8	INGRESOS POR VENTA DE BIENES Y PREST. DE SERV. DE LOS PODERES LEG. Y JUDICIAL Y DE LOS ÓRGANOS AUT.	0.00
4.1.7.8.4	PRESTACIÓN DE SERVICIOS (DERECHOS)	0.00
4.1.7.8.4.3	SERVICIOS	0.00
4.1.7.8.5	VENTA DE BIENES (PRODUCTOS)	0.00
4.1.7.8.5.1	VENTAS	0.00
4.1.7.8.6	OTROS INGRESOS (APROVECHAMIENTOS)	0.00
4.1.7.8.6.1	OTROS INGRESOS	0.00
	TOTAL	5,280,098.64

EA-02 PARTICIPACIONES, APORTACIONES, CONVENIOS, INCENTIVOS DERIVADOS DE LA COLABORACIÓN FISCAL, FONDOS DISTINTOS DE APORTACIONES, TRANSFERENCIAS, ASIGNACIONES, SUBSIDIOS Y SUBVENCIONES, Y PENSIONES Y JUBILACIONES:

Cuenta	Nombre de la Cuenta	Monto
4.2	PART, APORT, CONV, INCENT. DERIV. D/COLAB. FISCAL, F. DIST. DE APORT, TRANSF, ASIG, SUBS Y SUBV Y P Y JUB	4,921,479.50
4.2.1	PART, APORT, CONV, INCENT. DERIV. D/COLAB. FISCAL, F. DIST. DE APORT	209,000.00
4.2.1.1	PARTICIPACIONES	0.00
2.1.1.1	FONDO GENERAL DE PARTICIPACIONES	0.00
2.1.1.2	FONDO DE FOMENTO MUNICIPAL	0.00
4.2.1.1.3	FONDO DE ESCOLARIZACIÓN Y RECAUDACIÓN	0.00
4.2.1.1.4	FONDO DE COMPENSACIÓN	0.00
4.2.1.1.5	FONDO DE PARTICIPACIÓN DE HIDROCARBUROS	0.00
4.2.1.1.6	FONDO DE PUESTO ESPECIAL SOBRE PRODUCCIÓN Y	0.00




BENEMÉRITA Y CENTENARIA ESCUELA NORMAL DEL ESTADO DE DURANGO

000031

CUENTA PÚBLICA 2021
 NOTAS AL ESTADO DE ACTIVIDADES
 Al 31 de Diciembre de 2021
 (Cifras en pesos)

4.2.1.1.7	0.136% DE LA RECAUDACIÓN FEDERAL PARTICIPABLE	0.00	
4.2.1.1.8	3.17% SOBRE EXTRACCIÓN DE PETRÓLEO	0.00	
4.2.1.1.9	GASOLINAS Y DIÉSEL	0.00	
4.2.1.1.10	FONDO DEL IMPUESTO SOBRE LA RENTA	0.00	
4.2.1.1.11	FONDO DE ESTABILIZACIÓN DE LOS INGRESOS DE LAS ENTIDADES FEDERATIVAS	0.00	
4.2.1.2	APORTACIONES	0.00	
4.2.1.2.1	FONDO DE APORTACIONES PARA LA NÓMINA EDUCATIVA Y GASTO OPERATIVO	0.00	
4.2.1.2.2	FONDO DE APORTACIONES PARA LOS SERVICIOS DE SALUD	0.00	
4.2.1.2.3	FONDO DE APORTACIONES PARA LA INFRAESTRUCTURA SOCIAL	0.00	
4.2.1.2.4	FONDO DE APORTACIONES PARA EL FORTALECIMIENTO DE LOS MUNICIPIOS	0.00	
4.2.1.2.5	FONDO DE APORTACIONES MÚLTIPLES	0.00	
4.2.1.2.6	FONDO DE APORTACIONES PARA LA EDUCACIÓN TECNOLÓGICA Y DE ADULTOS	0.00	
4.2.1.2.7	FONDO DE APORTACIONES PARA LA SEGURIDAD PÚBLICA DE LOS ESTADOS Y DEL DISTRITO FEDERAL	0.00	
4.2.1.2.8	FONDO DE APORTACIONES PARA EL FORTALECIMIENTO DE LAS ENTIDADES FEDERATIVAS	0.00	
4.2.1.3	CONVENIOS	209,000.00	
4.2.1.3.1	CONVENIOS DE PROTECCIÓN SOCIAL EN SALUD	0.00	
4.2.1.3.2	CONVENIOS DE DESCENTRALIZACIÓN	0.00	
4.2.1.3.3	CONVENIOS DE REASIGNACIÓN	0.00	
4.2.1.3.4	OTROS CONVENIOS Y SUBSIDIOS	209,000.00	
4.2.1.4	INCENTIVOS DERIVADOS DE LA COLABORACIÓN FISCAL	0.00	
4.2.1.4.1	TENENCIA O USO DE VEHÍCULOS	0.00	
4.2.1.4.2	FONDO DE COMPENSACIÓN ISAN	0.00	
4.2.1.4.3	IMPUESTO SOBRE AUTOMÓVILES NUEVOS	0.00	
4.2.1.4.4	FONDO DE COMPENSACIÓN DE REPECOS-INTERMEDIOS	0.00	
4.2.1.4.5	OTROS INCENTIVOS ECONÓMICOS	0.00	
4.2.1.5	FONDOS DISTINTOS DE APORTACIONES	0.00	
4.2.1.5.1	FONDO PARA ENTIDADES FEDERATIVAS Y MUNICIPIOS PRODUCTORES DE HIDROCARBUROS	0.00	
4.2.1.5.2	FONDO MINERO	0.00	
4.2.2	TRANSFERENCIAS, ASIGNACIONES, SUBSIDIOS Y SUBVENCIONES Y PENSIONES Y JUBILACIONES	4,712,479.50	
4.2.2.1	TRANSFERENCIAS INTERNAS Y ASIGNACIONES DEL SECTOR PÚBLICO	2,724,601.50	
4.2.2.3	SUBSIDIOS Y SUBVENCIONES	1,987,878.00	
4.2.2.3.1	SUBSIDIO FEDERAL	1,987,878.00	
4.2.2.3.2	SUBSIDIO ESTATAL	0.00	
4.2.2.5	IMPUESTOS Y JUBILACIONES	0.00	
4.2.2.7	TRANSFERENCIAS DEL FONDO MEXICANO DEL PRODUCTO PARA LA ESTABILIZACIÓN Y EL	0.00	
		4,921,479.50	



EA-03 OTROS INGRESOS Y GASTOS:
 Cuenta Nombre de Cuenta

Monto Naturaleza

CUENTA PÚBLICA 2021
 NOTAS AL ESTADO DE ACTIVIDADES
 Al 31 de Diciembre de 2021
 (Cifras en pesos)

4.3	OTROS INGRESOS Y BENEFICIOS	0.60	
4.3.1	INGRESOS FINANCIEROS	0.60	
4.3.1.1	INTERESES GANADOS DE TÍTULOS, VALORES Y DEMÁS INSTRUMENTOS FINANCIEROS	0.00	
4.3.1.9	OTROS INGRESOS FINANCIEROS	0.60	
4.3.2	INCREMENTO POR VARIACIÓN DE INVENTARIOS	0.00	
4.3.2.1	INCREMENTO POR VARIACIÓN DE INVENTARIOS DE MERCANCÍAS PARA VENTA	0.00	
4.3.2.2	INCREMENTO POR VARIACIÓN DE INVENTARIOS DE MERCANCÍAS TERMINADAS	0.00	
4.3.2.3	INCREMENTO POR VARIACIÓN DE INVENTARIOS DE MERCANCÍAS EN PROCESO DE ELABORACIÓN	0.00	
4.3.2.4	INCREMENTO POR VARIACIÓN DE INVENTARIOS DE MATERIAS PRIMAS, MATERIAL. Y SUMINISTROS PARA PRODUCCIÓN	0.00	
4.3.2.5	INCREMENTO POR VARIACIÓN DE INVENTARIOS DE MATERIAS PRIMAS, MATERIALES Y SUMINISTROS DE CONSUMO	0.00	
4.3.3	DISMINUCIÓN DEL EXCESO DE ESTIMACIONES POR PÉRDIDA O DETERIORO U OBSOLESCENCIA	0.00	
4.3.3.1	DISMINUCIÓN DEL EXCESO DE ESTIMACIONES POR PÉRDIDA O DETERIORO U OBSOLESCENCIA	0.00	
4.3.4	DISMINUCIÓN DEL EXCESO DE PROVISIONES	0.00	
4.3.4.1	DISMINUCIÓN DEL EXCESO DE PROVISIONES	0.00	
4.3.9	OTROS INGRESOS Y BENEFICIOS VARIOS	0.00	
4.3.9.2	BONIFICACIONES Y DESCUENTOS OBTENIDOS	0.00	
4.3.9.3	DIFERENCIAS POR TIPO DE CAMBIO A FAVOR	0.00	
4.3.9.4	DIFERENCIAS DE COTIZACIONES A FAVOR EN VALORES NEGOCIABLES	0.00	
4.3.9.5	RESULTADO POR POSICIÓN MONETARIA	0.00	
4.3.9.6	UTILIDADES POR PARTICIPACIÓN PATRIMONIAL	0.00	
4.3.9.7	DIFERENCIAS POR REESTRUCTURACIÓN DE DEUDA PÚBLICA A FAVOR	0.00	
4.3.9.9	OTROS INGRESOS Y BENEFICIOS VARIOS	0.00	
	TOTAL	0.60	

EA-04 GASTOS Y OTRAS PÉRDIDAS:

Cuenta	Nombre de la Cuenta	Monto	%
5.1	GASTOS DE FUNCIONAMIENTO	8,289,454.51	83.74
5.1.1	SERVICIOS PERSONALES	3,516,469.81	35.52
5.1.1.1	REMUNERACIONES AL PERSONAL DE CARÁCTER PERMANENTE	0.00	0.00
5.1.1.1.1	DIETAS	0.00	0.00
5.1.1.1.2	HABERES	0.00	0.00
5.1.1.1.3	SUELDOS BASE AL PERSONAL PERMANENTE	0.00	0.00
5.1.1.1.4	REMUNERACIONES POR ADSCRIPCIÓN LABORAL EN EL EXTRANJERO	0.00	0.00
5.1.1.2	REMUNERACIONES AL PERSONAL DE CARÁCTER TRANSITORIO	3,516,469.81	35.52
5.1.1.2.1	REMUNERACIONES ASIMILABLES A SALARIOS	3,516,469.81	35.52
5.1.1.2.2	SUELDOS BASE AL PERSONAL EVENTUAL	0.00	0.00
5.1.1.2.3	REMUNERACIONES POR SERVICIOS DE CARÁCTER TRANSITORIO	0.00	0.00
5.1.1.2.4	SUELDOS REPRESENT.	0.00	0.00



BENEMÉRITA Y CENTENARIA ESCUELA NORMAL DEL ESTADO DE DURANGO

CUENTA PÚBLICA 2021
 NOTAS AL ESTADO DE ACTIVIDADES
 Al 31 de Diciembre de 2021
 (Cifras en pesos)

5.1.1.3	REMUNERACIONES ADICIONALES Y ESPECIALES	0.00	0.00
5.1.1.3.1	PRIMAS POR AÑOS DE SERVICIOS EFECTIVOS PRESTADOS	0.00	0.00
5.1.1.3.2	PRIMAS DE VACACIONES, DOMINICAL Y GRATIFICACIÓN DE FIN DE AÑO	0.00	0.00
5.1.1.3.3	HORAS EXTRAORDINARIAS	0.00	0.00
5.1.1.3.4	COMPENSACIONES	0.00	0.00
5.1.1.3.5	SOBREHABERES	0.00	0.00
5.1.1.3.6	ASIGNACIONES DE TÉCNICO, DE MANDO, POR COMISIÓN, DE VUELO Y DE TÉCNICO ESPECIAL	0.00	0.00
5.1.1.3.7	HONORARIOS ESPECIALES	0.00	0.00
5.1.1.3.8	PARTICIPACIONES POR VIGILANCIA EN EL CUMPLIMIENTO DE LAS LEYES Y CUSTODIA DE VALORES	0.00	0.00
5.1.1.4	SEGURIDAD SOCIAL	0.00	0.00
5.1.1.4.1	APORTACIONES DE SEGURIDAD SOCIAL	0.00	0.00
5.1.1.4.2	APORTACIONES A FONDOS DE VIVIENDA	0.00	0.00
5.1.1.4.3	APORTACIONES AL SISTEMA PARA EL RETIRO	0.00	0.00
5.1.1.4.4	APORTACIONES PARA SEGUROS	0.00	0.00
5.1.1.5	OTRAS PRESTACIONES SOCIALES Y ECONÓMICAS	0.00	0.00
5.1.1.5.1	CUOTAS PARA EL FONDO DE AHORRO Y FONDO DE TRABAJO	0.00	0.00
5.1.1.5.2	INDEMNIZACIONES	0.00	0.00
5.1.1.5.3	PRESTACIONES Y HABERES DE RETIRO	0.00	0.00
5.1.1.5.4	PRESTACIONES CONTRACTUALES	0.00	0.00
5.1.1.5.5	APOYOS A LA CAPACITACIÓN DE LOS SERVIDORES PÚBLICOS	0.00	0.00
5.1.1.5.9	OTRAS PRESTACIONES SOCIALES Y ECONÓMICAS	0.00	0.00
5.1.1.6	PAGO DE ESTÍMULOS A SERVIDORES PÚBLICOS	0.00	0.00
5.1.1.6.1	ESTIMULOS	0.00	0.00
5.1.1.6.2	RECOMPENSAS	0.00	0.00
5.1.2	MATERIALES Y SUMINISTROS	1,242,443.04	12.55
5.1.2.1	MATERIALES DE ADMINISTRACIÓN, EMISIÓN DE DOCUMENTOS Y ARTÍCULOS OFICIALES	689,108.39	6.96
5.1.2.1.1	MATERIALES, ÚTILES Y EQUIPOS MENORES DE OFICINA	196,328.02	1.98
5.1.2.1.1.1	MATERIALES Y ÚTILES DE OFICINA	196,328.02	1.98
5.1.2.1.1.2	EQUIPOS MENORES DE OFICINA	0.00	0.00
5.1.2.1.2	MATERIALES Y ÚTILES DE IMPRESIÓN Y REPRODUCCIÓN	2,538.75	0.03
5.1.2.1.3	MATERIAL ESTADÍSTICO Y GEOGRÁFICO	0.00	0.00
5.1.2.1.4	MATERIALES, ÚTILES Y EQUIPOS MENORES DE TECNOLOGÍAS DE LA INFORMACIÓN Y COMUNICACIONES	350,264.70	3.54
5.1.2.1.5	MATERIAL IMPRESO E INFORMACIÓN DIGITAL	44,741.43	0.45
5.1.2.1.6	MATERIAL DE LIMPIEZA	95,235.49	0.96
5.1.2.1.7	MATERIALES Y ÚTILES DE ENSEÑANZA	0.00	0.00
5.1.2.1.8	MATERIALES PARA EL REGISTRO E IDENTIFICACIÓN DE BIENES Y PERSONAS	0.00	0.00
5.1.2.2	PRODUCTOS Y UTENSILIOS	316,975.28	3.20
5.1.2.2.1	PRODUCTOS ALIMENTICIOS PARA PERSONAS	316,975.28	3.20
5.1.2.2.2	PRODUCTOS ALIMENTICIOS PARA ANIMALES	0.00	0.00
5.1.2.2.3	PRODUCTOS PARA EL SERVICIO DE IDENTIFICACIÓN	0.00	0.00
5.1.2.3	PRODUCTOS PARA EL SERVICIO DE IDENTIFICACIÓN Y MATERIALES DE COMERCIALIZACIÓN	0.00	0.00
5.1.2.3.1	PRODUCTOS ALIMENTICIOS, AGROPECUARIOS Y ADQUIRIDOS COMO MATERIA PRIMA	0.00	0.00



CUENTA PÚBLICA 2021
 NOTAS AL ESTADO DE ACTIVIDADES
 Al 31 de Diciembre de 2021
 (Cifras en pesos)

5.1.2.3.2	INSUMOS TEXTILES ADQUIRIDOS COMO MATERIA PRIMA	0.00	0.00
5.1.2.3.3	PRODUCTOS DE PAPEL, CARTÓN E IMPRESOS ADQUIRIDOS COMO MATERIA PRIMA	0.00	0.00
5.1.2.3.4	COMBUSTIBLES, LUBRICANTES, ADITIVOS, CARBÓN Y SUS DERIVADOS ADQUIRIDOS COMO MATERIA PRIMA	0.00	0.00
5.1.2.3.5	PRODUCTOS QUÍMICOS, FARMACÉUTICOS Y DE LABORATORIO ADQUIRIDOS COMO MATERIA PRIMA	0.00	0.00
5.1.2.3.6	PRODUCTOS METÁLICOS Y A BASE DE MINERALES NO METÁLICOS ADQUIRIDOS COMO MATERIA PRIMA	0.00	0.00
5.1.2.3.7	PRODUCTOS DE CUERO, PIEL, PLÁSTICO Y HULE ADQUIRIDOS COMO MATERIA PRIMA	0.00	0.00
5.1.2.3.8	MERCANCÍAS ADQUIRIDAS PARA SU COMERCIALIZACIÓN	0.00	0.00
5.1.2.3.9	OTROS PRODUCTOS ADQUIRIDOS COMO MATERIA PRIMA	0.00	0.00
5.1.2.4	MATERIALES Y ARTÍCULOS DE CONSTRUCCIÓN Y DE REPARACIÓN	181,588.15	1.83
5.1.2.4.1	PRODUCTOS MINERALES NO METÁLICOS	0.00	0.00
5.1.2.4.2	CEMENTO Y PRODUCTOS DE CONCRETO	2,622.00	0.03
5.1.2.4.3	CAL, YESO Y PRODUCTOS DE YESO	3,603.83	0.04
5.1.2.4.4	MADERA Y PRODUCTOS DE MADERA	1,210.43	0.01
5.1.2.4.5	VIDRIO Y PRODUCTOS DE VIDRIO	1,300.00	0.01
5.1.2.4.6	MATERIAL ELÉCTRICO Y ELECTRÓNICO	35,428.93	0.36
5.1.2.4.7	ARTÍCULOS METÁLICOS PARA LA CONSTRUCCIÓN	4,988.00	0.05
5.1.2.4.8	MATERIALES COMPLEMENTARIOS	5,306.79	0.05
5.1.2.4.9	OTROS MATERIALES Y ARTÍCULOS DE CONSTRUCCIÓN Y REPARACIÓN	127,128.17	1.28
5.1.2.5	PRODUCTOS QUÍMICOS, FARMACÉUTICOS Y DE LABORATORIO	8,372.90	0.08
5.1.2.5.1	PRODUCTOS QUÍMICOS BÁSICOS	0.00	0.00
5.1.2.5.2	FERTILIZANTES, PESTICIDAS Y OTROS AGROQUÍMICOS	5,499.20	0.06
5.1.2.5.3	MEDICINAS Y PRODUCTOS FARMACÉUTICOS	2,873.70	0.03
5.1.2.5.4	MATERIALES, ACCESORIOS Y SUMINISTROS MÉDICOS	0.00	0.00
5.1.2.5.5	MATERIALES, ACCESORIOS Y SUMINISTROS DE LABORATORIO	0.00	0.00
5.1.2.5.6	FIBRAS SINTÉTICAS, HULES, PLÁSTICOS Y DERIVADOS	0.00	0.00
5.1.2.5.9	OTROS PRODUCTOS QUÍMICOS	0.00	0.00
5.1.2.6	COMBUSTIBLES, LUBRICANTES Y ADITIVOS	26,753.46	0.27
5.1.2.6.1	COMBUSTIBLES, LUBRICANTES Y ADITIVOS	26,753.46	0.27
5.1.2.6.2	CARBÓN Y SUS DERIVADOS	0.00	0.00
5.1.2.7	VESTUARIO, BLANCOS, PRENDAS DE PROTECCIÓN Y ARTÍCULOS DEPORTIVOS	3,433.84	0.03
5.1.2.7.1	VESTUARIO Y UNIFORMES	0.00	0.00
5.1.2.7.2	PRENDAS DE SEGURIDAD Y PROTECCIÓN PERSONAL	0.00	0.00
5.1.2.8	ARTÍCULOS DEPORTIVOS	0.00	0.00
5.1.2.9	PRODUCTOS TEXTILES	3,433.84	0.03
5.1.2.9.5	BLANCOS Y OTROS PRODUCTOS TEXTILES, ACCESORIOS Y PRENDAS DE VESTIR	0.00	0.00
5.1.2.9.6	MATERIALES Y SUMINISTROS PARA SEGURIDAD	0.00	0.00
5.1.2.9.7	SUSTANCIAS Y MATERIALES EXPLOSIVOS	0.00	0.00



BENEMÉRITA Y CENTENARIA ESCUELA NORMAL DEL ESTADO DE DURANGO

CUENTA PÚBLICA 2021
 NOTAS AL ESTADO DE ACTIVIDADES
 Al 31 de Diciembre de 2021
 (Cifras en pesos)

5.1.2.8.2	MATERIALES DE SEGURIDAD PÚBLICA	0.00	0.00
5.1.2.8.3	PRENDAS DE PROTECCIÓN PARA SEGURIDAD PÚBLICA	0.00	0.00
5.1.2.9	HERRAMIENTAS, REFACCIONES Y ACCESORIOS MENORES	16,211.02	0.16
5.1.2.9.1	HERRAMIENTAS MENORES	5,109.27	0.05
5.1.2.9.2	REFACCIONES Y ACCESORIOS MENORES DE EDIFICIOS	5,054.85	0.05
5.1.2.9.3	REFACCIONES Y ACCESORIOS MENORES DE MOBILIARIO Y EQUIPO DE ADMINISTRACIÓN, EDUCACIONAL Y RECREATIVO	912.00	0.01
5.1.2.9.4	REFACCIONES Y ACCESORIOS MENORES DE EQUIPO DE CÓMPUTO Y TECNOLOGÍAS DE LA INFORMACIÓN	0.00	0.00
5.1.2.9.5	REFACCIONES Y ACCESORIOS MENORES DE EQUIPO E INSTRUMENTAL MÉDICO Y DE LABORATORIO	0.00	0.00
5.1.2.9.6	REFACCIONES Y ACCESORIOS MENORES DE EQUIPO DE TRANSPORTE	5,134.90	0.05
5.1.2.9.7	REFACCIONES Y ACCESORIOS MENORES DE EQUIPO DE DEFENSA Y SEGURIDAD	0.00	0.00
5.1.2.9.8	REFACCIONES Y ACCESORIOS MENORES DE MAQUINARIA Y OTROS EQUIPOS	0.00	0.00
5.1.2.9.9	REFACCIONES Y ACCESORIOS MENORES OTROS BIENES MUEBLES	0.00	0.00
5.1.3	SERVICIOS GENERALES	3,530,541.66	35.67
5.1.3.1	SERVICIOS BÁSICOS	844,715.61	8.53
5.1.3.1.1	ENERGÍA ELÉCTRICA	162,482.00	1.64
5.1.3.1.2	GAS	0.00	0.00
5.1.3.1.3	AGUA	269,112.00	2.72
5.1.3.1.4	TELEFONÍA TRADICIONAL	33,005.00	0.33
5.1.3.1.5	TELEFONÍA CELULAR	0.00	0.00
5.1.3.1.6	SERVICIOS DE TELECOMUNICACIONES Y SATÉLITES	0.00	0.00
5.1.3.1.7	SERVICIOS DE ACCESO DE INTERNET, REDES Y PROCESAMIENTO DE INFORMACIÓN	377,025.92	3.81
5.1.3.1.8	SERVICIOS POSTALES Y TELEGRÁFICOS	3,090.69	0.03
5.1.3.1.9	SERVICIOS INTEGRALES Y OTROS SERVICIOS	0.00	0.00
5.1.3.2	SERVICIOS DE ARRENDAMIENTO	16,986.02	0.17
5.1.3.2.1	ARRENDAMIENTO DE TERRENOS	0.00	0.00
5.1.3.2.2	ARRENDAMIENTO DE EDIFICIOS	3,480.00	0.04
5.1.3.2.3	ARRENDAMIENTO DE MOBILIARIO Y EQUIPO DE ADMINISTRACIÓN, EDUCACIONAL Y RECREATIVO	13,456.00	0.14
5.1.3.2.4	ARRENDAMIENTO DE EQUIPO E INSTRUMENTAL MÉDICO Y DE LABORATORIO	0.00	0.00
5.1.3.2.5	ARRENDAMIENTO DE EQUIPO DE TRANSPORTE	0.00	0.00
5.1.3.2.6	ARRENDAMIENTO DE MAQUINARIA, OTROS EQUIPOS Y HERRAMIENTAS	0.00	0.00
5.1.3.2.7	ARRENDAMIENTO DE ACTIVOS INTANGIBLES	0.00	0.00
5.1.3.2.8	ARRENDAMIENTO FINANCIERO	0.00	0.00
5.1.3.2.9	OTROS ARRENDAMIENTOS	50.02	0.00
5.1.3.3	SERVICIOS PROFESIONALES, CIENTÍFICOS Y OTROS SERVICIOS	1,664,265.63	16.81
5.1.3.3.1	SERVICIOS LEGALES, DE CONTABILIDAD, LABORATORIO RELACIONADOS	0.00	0.00
5.1.3.3.2	SERVICIOS DE DISEÑO, ARQUITECTURA, INGENIERÍA Y ACTIVIDADES RELACIONADAS	0.00	0.00
5.1.3.3.3	SERVICIOS DE CONSULTORÍA ADMINISTRATIVA,	157,292.12	1.59



CUENTA PÚBLICA 2021
 NOTAS AL ESTADO DE ACTIVIDADES
 Al 31 de Diciembre de 2021
 (Cifras en pesos)

	PROCESOS, TÉCNICA Y EN TECNOLOGÍAS DE LA INFORMACIÓN		
5.1.3.3.4	SERVICIOS DE CAPACITACIÓN	732,684.55	7.40
5.1.3.3.5	SERVICIOS DE INVESTIGACIÓN CIENTÍFICA Y DESARROLLO	0.00	0.00
5.1.3.3.6	SERVICIOS DE APOYO ADMINISTRATIVO, FOTOCOPIADO E IMPRESIÓN	361,247.76	3.65
5.1.3.3.7	SERVICIOS DE PROTECCIÓN Y SEGURIDAD	0.00	0.00
5.1.3.3.8	SERVICIOS DE VIGILANCIA	413,041.20	4.17
5.1.3.3.9	SERVICIOS PROFESIONALES, CIENTÍFICOS Y TÉCNICOS INTEGRALES	0.00	0.00
5.1.3.4	SERVICIOS FINANCIEROS, BANCARIOS Y COMERCIALES	87,134.80	0.88
5.1.3.4.1	SERVICIOS FINANCIEROS Y BANCARIOS	13,926.76	0.14
5.1.3.4.2	SERVICIOS DE COBRANZA, INVESTIGACIÓN CREDITICIA Y SIMILAR	0.00	0.00
5.1.3.4.3	SERVICIOS DE RECAUDACIÓN, TRASLADO Y CUSTODIA DE VALORES	0.00	0.00
5.1.3.4.4	SEGUROS DE RESPONSABILIDAD PATRIMONIAL Y FIANZAS	0.00	0.00
5.1.3.4.5	SEGUROS DE BIENES PATRIMONIALES	73,208.04	0.74
5.1.3.4.6	ALMACENAJE, ENVASE Y EMBALAJE	0.00	0.00
5.1.3.4.7	FLETES Y MANIOBRAS	0.00	0.00
5.1.3.4.8	COMISIONES POR VENTAS	0.00	0.00
5.1.3.4.9	SERVICIOS FINANCIEROS, BANCARIOS Y COMERCIALES INTEGRALES	0.00	0.00
5.1.3.5	SERVICIOS DE INSTALACIÓN, REPARACIÓN, MANTENIMIENTO Y CONSERVACIÓN	324,386.68	3.28
5.1.3.5.1	CONSERVACIÓN Y MANTENIMIENTO MENOR DE INMUEBLES	295,192.88	2.98
5.1.3.5.2	INSTALACIÓN, REPARACIÓN Y MANTENIMIENTO DE MOBILIARIO Y EQUIPO DE ADMÓN., EDUCACIONAL Y RECREATIVO	18,096.00	0.18
5.1.3.5.3	INSTALACIÓN, REPARACIÓN Y MANTENIMIENTO DE EQUIPO DE CÓMPUTO Y TECNOLOGÍAS DE LA INFORMACIÓN	870.00	0.01
5.1.3.5.4	INSTALACIÓN, REPARACIÓN Y MANTENIMIENTO DE EQUIPO E INSTRUMENTAL MÉDICO Y DE LABORATORIO	0.00	0.00
5.1.3.5.5	REPARACIÓN Y MANTENIMIENTO DE EQUIPO DE TRANSPORTE	3,378.00	0.03
5.1.3.5.6	REPARACIÓN Y MANTENIMIENTO DE EQUIPO DE DEFENSA Y SEGURIDAD	0.00	0.00
5.1.3.5.7	INSTALACIÓN, REPARACIÓN Y MANTENIMIENTO DE MAQUINARIA, OTROS EQUIPOS Y HERRAMIENTA	6,849.80	0.07
5.1.3.5.8	SERVICIOS DE LIMPIEZA Y MANEJO DE DESECHOS	0.00	0.00
5.1.3.5.9	SERVICIOS DE JARDINERÍA Y FUMIGACIÓN	0.00	0.00
5.1.3.6	SERVICIOS DE COMUNICACIÓN SOCIAL Y PUBLICIDAD	65,404.00	0.66
5.1.3.6.1	REPORTE POR RADIO, TRANSMISIÓN Y OTROS MEDIOS DE MENSAJES S	0.00	0.00
5.1.3.6.2	PROGRAMAS Y ACTIVIDAD. GUBERNAMENTALES POR RADIO, TRANSMISIÓN Y OTROS MEDIOS DE MENSAJES C	2,880.00	0.03
5.1.3.6.3	SERVICIOS DE PROMOCIÓN, LA VENTA DE BIE. O SERVICIOS DE CREATIVIDAD,	0.00	0.00



BENEMÉRITA Y CENTENARIA ESCUELA NORMAL DEL ESTADO DE DURANGO

CUENTA PÚBLICA 2021
 NOTAS AL ESTADO DE ACTIVIDADES
 Al 31 de Diciembre de 2021
 (Cifras en pesos)

PREPRODUCCIÓN Y PRODUCCIÓN DE PUBLICIDAD, EXCEPTO INTERNET		
5.1.3.6.4	SERVICIOS DE REVELADO DE FOTOGRAFÍAS	0.00 0.00
5.1.3.6.5	SERVICIOS DE LA INDUSTRIA FÍLMICA, DEL SONIDO Y DEL VIDEO	62,524.00 0.63
5.1.3.6.6	SERVICIO DE CREACIÓN Y DIFUSIÓN DE CONTENIDO EXCLUSIVAMENTE A TRAVÉS DE INTERNET	0.00 0.00
5.1.3.6.9	OTROS SERVICIOS DE INFORMACIÓN	0.00 0.00
5.1.3.7	SERVICIOS DE TRASLADO Y VIÁTICOS	13,317.05 0.13
5.1.3.7.1	PASAJES AÉREOS	0.00 0.00
5.1.3.7.2	PASAJES TERRESTRES	0.00 0.00
5.1.3.7.3	PASAJES MARÍTIMOS, LACUSTRES Y FLUVIALES	0.00 0.00
5.1.3.7.4	AUTOTRASPORTE	0.00 0.00
5.1.3.7.5	VIÁTICOS EN EL PAÍS	10,972.80 0.11
5.1.3.7.6	VIÁTICOS EN EL EXTRANJERO	0.00 0.00
5.1.3.7.7	GASTOS DE INSTALACIÓN Y TRASLADO DE MENAJE	0.00 0.00
5.1.3.7.8	SERVICIOS INTEGRALES DE TRASLADO Y VIÁTICOS	0.00 0.00
5.1.3.7.9	OTROS SERVICIOS DE TRASLADO Y HOSPEDAJE	2,344.25 0.02
5.1.3.8	SERVICIOS OFICIALES	386,022.75 3.90
5.1.3.8.1	GASTOS DE CEREMONIAL	224,877.97 2.27
5.1.3.8.2	GASTOS DE ORDEN SOCIAL Y CULTURAL	147,644.78 1.49
5.1.3.8.3	CONGRESOS Y CONVENCIONES	13,500.00 0.14
5.1.3.8.4	EXPOSICIONES	0.00 0.00
5.1.3.8.5	GASTOS DE REPRESENTACIÓN	0.00 0.00
5.1.3.9	OTROS SERVICIOS GENERALES	128,309.12 1.30
5.1.3.9.1	SERVICIOS FUNERARIOS Y DE CEMENTERIOS	0.00 0.00
5.1.3.9.2	IMPUESTOS Y DERECHOS	126,198.12 1.27
5.1.3.9.3	IMPUESTOS Y DERECHOS DE IMPORTACIÓN	0.00 0.00
5.1.3.9.4	SENTENCIAS Y RESOLUCIONES POR JUDICIALES AUTORIDAD COMPETENTE	0.00 0.00
5.1.3.9.5	PENAS, MULTAS, ACCESORIOS Y ACTUALIZACIONES	2,111.00 0.02
5.1.3.9.6	OTROS GASTOS POR RESPONSABILIDADES	0.00 0.00
5.1.3.9.8	IMPUESTO SOBRE NÓMINAS Y OTROS QUE SE DERIVEN DE UNA RELACIÓN LABORAL	0.00 0.00
5.1.3.9.9	OTROS SERVICIOS GENERALES	0.00 0.00
5.2	TRANSFERENCIAS, ASIGNACIONES, SUBSIDIOS Y OTRAS AYUDAS	0.00 0.00
5.2.1	TRANSFERENCIAS INTERNAS Y ASIGNACIONES AL SECTOR PÚBLICO	0.00 0.00
5.2.1.1	ASIGNACIONES AL SECTOR PÚBLICO	0.00 0.00
5.2.1.1.1	ASIGNACIONES PRESUPUESTARIAS AL PODER EJECUTIVO	0.00 0.00
5.2.1.1.2	ASIGNACIONES PRESUPUESTARIAS AL PODER LEGISLATIVO	0.00 0.00
5.2.1.1.3	ASIGNACIONES PRESUPUESTARIAS AL PODER JUDICIAL	0.00 0.00
5.2.1.1.4	ASIGNACIONES PRESUPUESTARIAS A ÓRGANOS AUTÓNOMOS	0.00 0.00
5.2.1.2	TRANSFERENCIAS INTERNAS AL SECTOR PRIVADO	0.00 0.00
5.2.1.2.5	TRANSFERENCIAS OTORGADAS A ENTIDADES ESTATALES NO EMPRESARIALES Y NO FINANCIERAS	0.00 0.00
5.2.1.2.6	TRANSFERENCIAS INTERNAS OTORGADAS A ENTIDADES ESTATALES NO EMPRESARIALES Y NO FINANCIERAS	0.00 0.00




CUENTA PÚBLICA 2021
 NOTAS AL ESTADO DE ACTIVIDADES
 Al 31 de Diciembre de 2021
 (Cifras en pesos)

	ENTIDADES PARAESTATALES EMPRESARIALES Y NO FINANCIERAS		
5.2.1.2.7	TRANSFERENCIAS INTERNAS OTORGADAS A FIDEICOMISOS PÚBLICOS EMPRESARIALES Y NO FINANCIERAS	0.00	0.00
5.2.1.2.8	TRANSFERENCIAS INTERNAS OTORGADAS A INSTITUCIONES PARAESTATALES PÚBLICAS FINANCIERAS	0.00	0.00
5.2.1.2.9	TRANSFERENCIAS INTERNAS OTORGADAS A FIDEICOMISOS PÚBLICOS FINANCIEROS	0.00	0.00
5.2.2	TRANSFERENCIAS AL RESTO DEL SECTOR PÚBLICO	0.00	0.00
5.2.2.1	TRANSFERENCIAS A ENTIDADES PARAESTATALES	0.00	0.00
5.2.2.1.1	TRANSFERENCIAS OTORGADAS A ENTIDADES PARAESTATALES NO EMPRESARIALES Y NO FINANCIERAS	0.00	0.00
5.2.2.1.2	TRANSFERENCIAS OTORGADAS PARA ENTIDADES PARAESTATALES EMPRESARIALES Y NO FINANCIERAS	0.00	0.00
5.2.2.1.3	TRANSFERENCIAS OTORGADAS PARA INSTITUCIONES PARAESTATALES PÚBLICAS FINANCIERAS	0.00	0.00
5.2.2.2	TRANSFERENCIAS A ENTIDADES FEDERATIVAS Y MUNICIPIOS	0.00	0.00
5.2.2.2.4	TRANSFERENCIAS OTORGADAS A ENTIDADES FEDERATIVAS Y MUNICIPIOS	0.00	0.00
5.2.2.2.5	TRANSFERENCIAS A FIDEICOMISOS DE ENTIDADES FEDERATIVAS Y MUNICIPIOS	0.00	0.00
5.2.3	SUBSIDIOS Y SUBVENCIONES	0.00	0.00
5.2.3.1	SUBSIDIOS	0.00	0.00
5.2.3.1.1	SUBSIDIOS A LA PRODUCCIÓN	0.00	0.00
5.2.3.1.2	SUBSIDIOS A LA DISTRIBUCIÓN	0.00	0.00
5.2.3.1.3	SUBSIDIOS A LA INVERSIÓN	0.00	0.00
5.2.3.1.4	SUBSIDIOS A LA PRESTACIÓN DE SERVICIOS PÚBLICOS	0.00	0.00
5.2.3.1.5	SUBSIDIOS PARA CUBRIR DIFERENCIALES DE TASA DE INTERÉS	0.00	0.00
5.2.3.1.6	SUBSIDIOS A LA VIVIENDA	0.00	0.00
5.2.3.1.8	SUBSIDIOS A ENTIDADES FEDERATIVAS Y MUNICIPIOS	0.00	0.00
5.2.3.1.9	OTROS SUBSIDIOS	0.00	0.00
5.2.3.2	SUBVENCIONES	0.00	0.00
5.2.3.2.1	SUBVENCIONES AL CONSUMO	0.00	0.00
5.2.4	AYUDAS SOCIALES	0.00	0.00
5.2.4.1	AYUDAS SOCIALES A PERSONAS	0.00	0.00
5.2.4.2	BECAS	0.00	0.00
5.2.4.3	AYUDAS SOCIALES A INSTITUCIONES	0.00	0.00
5.2.4.3.3	AYUDAS SOCIALES A INSTITUCIONES DE ENSEÑANZA	0.00	0.00
5.2.4.3.4	AYUDAS SOCIALES A ACTIVIDADES CIENTÍFICAS O ACADÉMICAS	0.00	0.00
5.2.4.3.5	AYUDAS SOCIALES A INSTITUCIONES SIN FINES DE LUCRO	0.00	0.00
5.2.4.3.6	AYUDAS SOCIALES A COOPERATIVAS	0.00	0.00
5.2.4.3.7	AYUDAS SOCIALES A ENTIDADES DE INTERÉS PÚBLICO	0.00	0.00
5.2.4.4	AYUDAS SOCIALES POR DESASTRES NATURALES Y SINIESTROS	0.00	0.00



CUENTA PÚBLICA 2021
 NOTAS AL ESTADO DE ACTIVIDADES
 Al 31 de Diciembre de 2021
 (Cifras en pesos)

5.2.5	PENSIONES Y JUBILACIONES	0.00	0.00
5.2.5.1	PENSIONES	0.00	0.00
5.2.5.2	JUBILACIONES	0.00	0.00
5.2.5.9	OTRAS PENSIONES Y JUBILACIONES	0.00	0.00
5.2.6	TRANSFERENCIAS A FIDEICOMISOS, MANDATOS Y CONTRATOS ANÁLOGOS	0.00	0.00
5.2.6.1	TRANSFERENCIAS A FIDEICOMISOS, MANDATOS Y CONTRATOS ANÁLOGOS AL GOBIERNO	0.00	0.00
5.2.6.1.1	EJECUTIVO	0.00	0.00
5.2.6.1.2	LEGISLATIVO	0.00	0.00
5.2.6.1.3	JUDICIAL	0.00	0.00
5.2.6.2	TRANSFERENCIAS A FIDEICOMISOS, MANDATOS Y CONTRATOS ANÁLOGOS A ENTIDADES PARAESTATALES	0.00	0.00
5.2.6.2.1	NO EMPRESARIALES Y NO FINANCIERAS	0.00	0.00
5.2.6.2.2	EMPRESARIALES Y NO FINANCIERAS	0.00	0.00
5.2.6.3	TRANSFERENCIAS A FIDEICOMISOS DE INSTITUCIONES PÚBLICAS FINANCIERAS	0.00	0.00
5.2.7	TRANSFERENCIAS A LA SEGURIDAD SOCIAL	0.00	0.00
5.2.7.1	TRANSFERENCIAS POR OBLIGACIONES DE LEY	0.00	0.00
2.8	DONATIVOS	0.00	0.00
5.2.8.1	DONATIVOS A INSTITUCIONES SIN FINES DE LUCRO	0.00	0.00
5.2.8.2	DONATIVOS A ENTIDADES FEDERATIVAS Y MUNICIPIOS	0.00	0.00
5.2.8.3	DONATIVOS A FIDEICOMISOS, MANDATOS Y CONTRATOS ANÁLOGOS PRIVADOS	0.00	0.00
5.2.8.4	DONATIVOS A FIDEICOMISOS, MANDATOS Y CONTRATOS ANÁLOGOS ESTATALES	0.00	0.00
5.2.8.5	DONATIVOS INTERNACIONALES	0.00	0.00
5.2.9	TRANSFERENCIAS AL EXTERIOR	0.00	0.00
5.2.9.1	TRANSFERENCIAS AL EXTERIOR A GOBIERNOS EXTRANJEROS Y ORGANISMOS INTERNACIONALES	0.00	0.00
5.2.9.1.1	TRANSFERENCIAS A GOBIERNOS EXTRANJEROS	0.00	0.00
5.2.9.1.2	TRANSFERENCIAS PARA ORGANISMOS INTERNACIONALES	0.00	0.00
5.2.9.2	TRANSFERENCIAS AL SECTOR PRIVADO EXTERNO	0.00	0.00
5.3	PARTICIPACIONES Y APORTACIONES	0.00	0.00
5.3.1	PARTICIPACIONES	0.00	0.00
5.3.1.1	PARTICIPACIONES DE LA FEDERACIÓN A ENTIDADES FEDERATIVAS Y MUNICIPIOS	0.00	0.00
5.3.1.1.1	FONDO GENERAL DE PARTICIPACIONES	0.00	0.00
5.3.1.1.2	FONDO DE FOMENTO MUNICIPAL	0.00	0.00
5.3.1.1.4	OTROS CONCEPTOS PARTICIPABLES DE LA FEDERACIÓN A ENTIDADES FEDERATIVAS	0.00	0.00
5.3.1.1.5	OTROS CONCEPTOS PARTICIPABLES DE LA FEDERACIÓN A MUNICIPIOS	0.00	0.00
5.3.1.1.6	CONVENIOS DE COLABORACIÓN ADMINISTRATIVA	0.00	0.00
5.3.1.2	PARTICIPACIONES DE LAS ENTIDADES FEDERATIVAS A LOS MUNICIPIOS	0.00	0.00
5.3.2	APORTACIONES	0.00	0.00
3.2.1	APORTACIONES DE LA FEDERACIÓN A ENTIDADES FEDERATIVAS Y MUNICIPIOS	0.00	0.00
5.3.2.1.1	APORTACIONES DE LA FEDERACIÓN A LAS ENTIDADES FEDERATIVAS	0.00	0.00
5.3.2.1.2	APORTACIONES DE LA FEDERACIÓN A MUNICIPIOS	0.00	0.00
5.3.2.1.4	APORTACIONES PREVISTAS EN LEYES Y	0.00	0.00



BENEMÉRITA Y CENTENARIA ESCUELA NORMAL DEL ESTADO DE DURANGO

CUENTA PÚBLICA 2021
 NOTAS AL ESTADO DE ACTIVIDADES
 Al 31 de Diciembre de 2021
 (Cifras en pesos)

5.3.2.1.5	DECRETOS AL SISTEMA DE PROTECCIÓN SOCIAL APORTACIONES PREVISTAS EN LEYES Y DECRETOS COMPENSATORIAS A ENTIDADES FEDERATIVAS Y MUNICIPIOS	0.00	0.00
5.3.2.2	APORTACIONES DE LAS ENTIDADES FEDERATIVAS A LOS MUNICIPIOS	0.00	0.00
5.3.3	CONVENIOS	0.00	0.00
5.3.3.1	CONVENIOS DE REASIGNACIÓN	0.00	0.00
5.3.3.2	CONVENIOS DE DESCENTRALIZACIÓN Y OTROS	0.00	0.00
5.3.3.2.2	CONVENIOS DE DESCENTRALIZACIÓN	0.00	0.00
5.3.3.2.3	OTROS CONVENIOS	0.00	0.00
5.4	INTERESES, COMISIONES Y OTROS GASTOS DE LA DEUDA PÚBLICA	0.00	0.00
5.4.1	INTERESES DE LA DEUDA PÚBLICA	0.00	0.00
5.4.1.1	INTERESES DE LA DEUDA PÚBLICA INTERNA	0.00	0.00
5.4.1.1.1	INTERESES DE LA DEUDA INTERNA CON INSTITUCIONES DE CRÉDITO	0.00	0.00
5.4.1.1.2	INTERESES DERIVADOS DE LA COLOCACIÓN DE TÍTULOS Y VALORES	0.00	0.00
5.4.1.1.3	INTERESES POR ARRENDAMIENTOS FINANCIEROS NACIONALES	0.00	0.00
5.4.1.2	INTERESES DE LA DEUDA PÚBLICA EXTERNA	0.00	0.00
5.4.1.2.4	INTERESES DE LA DEUDA EXTERNA CON INSTITUCIONES DE CRÉDITO	0.00	0.00
5.4.1.2.5	INTERESES DE LA DEUDA DE ORGANISMOS FINANCIEROS INTERNACIONALES	0.00	0.00
5.4.1.2.6	INTERESES DE LA DEUDA BILATERAL	0.00	0.00
5.4.1.2.7	INTERESES DERIVADOS DE LA COLOCACIÓN DE TÍTULOS Y VALORES EN EL EXTERIOR	0.00	0.00
5.4.1.2.8	INTERESES POR ARRENDAMIENTOS FINANCIEROS INTERNACIONALES	0.00	0.00
5.4.2	COMISIONES DE LA DEUDA PÚBLICA	0.00	0.00
5.4.2.1	COMISIONES DE LA DEUDA PÚBLICA INTERNA	0.00	0.00
5.4.2.2	COMISIONES DE LA DEUDA PÚBLICA EXTERNA	0.00	0.00
5.4.3	GASTOS DE LA DEUDA PÚBLICA	0.00	0.00
5.4.3.1	GASTOS DE LA DEUDA PÚBLICA INTERNA	0.00	0.00
5.4.3.2	GASTOS DE LA DEUDA PÚBLICA EXTERNA	0.00	0.00
5.4.4	COSTO POR COBERTURAS	0.00	0.00
5.4.4.1	COSTO POR COBERTURAS	0.00	0.00
5.4.5	APOYOS FINANCIEROS	0.00	0.00
5.4.5.1	APOYOS FINANCIEROS A INTERMEDIARIOS	0.00	0.00
5.4.5.2	APOYO FINANCIEROS A AHORRADORES Y DEUDORES DEL SISTEMA FINANCIERO NACIONAL	0.00	0.00
5.5	OTROS GASTOS Y PÉRDIDAS EXTRAORDINARIAS	1,609,692.39	16.26
5.5.1	ESTIMACIONES, DEPRECIACIONES, DETERIOROS, OBSOLESCENCIAS Y AMORTIZACIONES	1,609,692.39	16.26
5.5.1.1	ESTIMACIONES POR PÉRDIDAS O DETERIOROS DE ACTIVOS CIRCULANTES	0.00	0.00
5.5.1.2	ESTIMACIONES POR PÉRDIDAS O DETERIOROS DE ACTIVOS NO CIRCULANTES	0.00	0.00
5.5.1.3	DEPRECIACIÓN DE BIENES INMUEBLES	235,194.83	2.38
5.5.1.3.1	DEPRECIACIÓN DE BIENES INMUEBLES	235,194.83	2.38
5.5.1.3.2	DEPRECIACIÓN DE VIVIENDAS	0.00	0.00
5.5.1.3.3	DEPRECIACIÓN DE EDIFICIOS NO FINANCIEROS	235,194.83	2.38
5.5.1.3.8.9	DEPRECIACIÓN DE OTROS BIENES INMUEBLES	0.00	0.00
5.5.1.4	DEPRECIACIÓN DE INFRAESTRUCTURA	0.00	0.00


CUENTA PÚBLICA 2021
 NOTAS AL ESTADO DE ACTIVIDADES
 Al 31 de Diciembre de 2021
 (Cifras en pesos)

5.5.1.4.4	DEPRECIACIÓN DE INFRAESTRUCTURA	0.00	0.00
5.5.1.4.4.1	DEPRECIACIÓN DE INFRAESTRUCTURA DE CARRETERAS	0.00	0.00
5.5.1.4.4.2	DEPRECIACIÓN DE INFRAESTRUCTURA FERROVIARIA Y MULTIMODAL	0.00	0.00
5.5.1.4.4.3	DEPRECIACIÓN DE INFRAESTRUCTURA PORTUARIA	0.00	0.00
5.5.1.4.4.4	DEPRECIACIÓN DE INFRAESTRUCTURA AEROPORTUARIA	0.00	0.00
5.5.1.4.4.5	DEPRECIACIÓN DE INFRAESTRUCTURA DE TELECOMUNICACIONES	0.00	0.00
5.5.1.4.4.6	DEPR. DE INFRAEST. DE AGUA POTABLE, SANEAMIENTO, HIDROAGRÍCOLA Y CONTROL DE INUNDACIONES	0.00	0.00
5.5.1.4.4.7	DEPRECIACIÓN DE INFRAESTRUCTURA ELÉCTRICA	0.00	0.00
5.5.1.4.4.8	DEPRECIACIÓN DE INFRAESTRUCTURA DE PRODUCCIÓN DE HIDROCARBUROS	0.00	0.00
5.5.1.4.4.9	DEPRECIACIÓN DE INFRAESTRUCTURA DE REFINACIÓN, GAS Y PETROQUÍMICA	0.00	0.00
5.5.1.5	DEPRECIACIÓN DE BIENES MUEBLES	1,361,861.85	13.76
5.5.1.5.1	DEPRECIACIÓN DE MOBILIARIO Y EQUIPO DE ADMINISTRACIÓN	850,362.84	8.59
5.5.1.5.1.1	DEPRECIACIÓN DE MUEBLES DE OFICINA Y ESTANTERÍA	153,407.14	1.55
5.5.1.5.1.2	DEPRECIACIÓN DE MUEBLES EXCEPTO DE OFICINA Y ESTANTERÍA	0.00	0.00
5.5.1.5.1.3	DEPRECIACIÓN DE BIENES ARTÍSTICOS, CULTURALES Y CIENTÍFICOS	0.00	0.00
5.5.1.5.1.4	DEPRECIACIÓN DE OBJETOS DE VALOR	0.00	0.00
5.5.1.5.1.5	DEPRECIACIÓN DE EQUIPO DE CÓMPUTO Y DE TECNOLOGÍA DE LA INFORMACIÓN	696,955.70	7.04
5.5.1.5.1.9	DEPRECIACIÓN DE OTROS MOBILIARIOS Y EQUIPOS DE ADMINISTRACIÓN	0.00	0.00
5.5.1.5.2	DEPRECIACIÓN DE MOBILIARIO Y EQUIPO EDUCACIONAL Y RECREATIVO	11,557.60	0.12
5.5.1.5.2.1	DEPRECIACIÓN DE EQUIPOS Y APARATOS AUDIOVISUALES	11,557.60	0.12
5.5.1.5.2.2	DEPRECIACIÓN DE APARATOS DEPORTIVOS	0.00	0.00
5.5.1.5.2.3	DEPRECIACIÓN DE CÁMARAS FOTOGRÁFICAS Y DE VIDEO	0.00	0.00
5.5.1.5.2.9	DEPRECIACIÓN DE OTRO MOBILIARIO Y EQUIPO EDUCACIONAL Y RECREATIVO	0.00	0.00
5.5.1.5.3	DEPRECIACIÓN DE EQUIPO E INSTRUMENTAL MÉDICO Y DE LABORATORIO	0.00	0.00
5.5.1.5.3.1	DEPRECIACIÓN DE EQUIPO MEDICO Y DE LABORATORIO	0.00	0.00
5.5.1.5.3.2	DEPRECIACIÓN DE INSTRUMENTAL MEDICO Y DE LABORATORIO	0.00	0.00
5.5.1.5.4	DEPRECIACIÓN DE EQUIPO DE TRANSPORTE	488,725.96	4.94
5.5.1.5.4.1	DEPRECIACIÓN DE VEHÍCULOS Y EQUIPO	488,725.96	4.94
5.5.1.5.4.2	DEPRECIACIÓN DE CARROCERÍA Y REMOLQUES	0.00	0.00
5.5.1.5.4.3	DEPRECIACIÓN DE EQUIPO AEROSPAZIAL	0.00	0.00
5.5.1.5.4.4	DEPRECIACIÓN DE EQUIPO FERROVIARIO	0.00	0.00
5.5.1.5.4.5	DEPRECIACIÓN DE EMBARCACIONES	0.00	0.00
5.5.1.5.4.9	DEPRECIACIÓN DE OTROS EQUIPOS DE TRANSPORTE	0.00	0.00



CUENTA PÚBLICA 2021
 NOTAS AL ESTADO DE ACTIVIDADES
 Al 31 de Diciembre de 2021
 (Cifras en pesos)

5.5.1.5.5	DEPRECIACIÓN DE EQUIPO DE DEFENSA Y SEGURIDAD	0.00	0.00
5.5.1.5.5.1	DEPRECIACIÓN DE EQUIPO DE DEFENSA Y SEGURIDAD	0.00	0.00
5.5.1.5.6	DEPRECIACIÓN DE MAQUINARIA, OTRO EQUIPO Y HERRAMIENTAS	11,215.45	0.11
5.5.1.5.6.1	DEPRECIACIÓN DE MAQUINARIA Y EQUIPO AGROPECUARIO	0.00	0.00
5.5.1.5.6.2	DEPRECIACIÓN DE MAQUINARIA Y EQUIPO INDUSTRIAL	0.00	0.00
5.5.1.5.6.3	DEPRECIACIÓN DE MAQUINARIA Y EQUIPO DE CONSTRUCCIÓN	0.00	0.00
5.5.1.5.6.4	DEPRECIACIÓN DE SISTEMA DE AIRE ACONDICIONADO, CALEFACIÓ Y DE REFRIGERACIÓ	9,130.03	0.09
5.5.1.5.6.5	DEPRECIACIÓN DE EQUIPO COMUNICACIÓ Y TELECOMUNICACIÓ	0.00	0.00
5.5.1.5.6.6	DEPRECIACIÓN DE EQUIPO GENERACIÓ ELÉCTRICA, APARATOS Y ACCESORIOS ELÉCTRICOS	0.00	0.00
5.5.1.5.6.7	DEPRECIACIÓN DE HERRAMIENTAS Y MÁQUINAS - HERRAMIENTAS	1,972.55	0.02
5.5.1.5.6.9	DEPRECIACIÓN DE OTROS EQUIPOS	112.87	0.00
5.5.1.6	DETERIORO DE LOS ACTIVOS BIOLÓGICOS	0.00	0.00
5.5.1.6.7	DETERIORO DE ACTIVOS BIOLÓGICOS	0.00	0.00
5.5.1.6.7.1	DETERIORO DE BOVINOS	0.00	0.00
5.5.1.6.7.2	DETERIORO DE PORCINOS	0.00	0.00
5.5.1.6.7.3	DETERIORO DE AVES	0.00	0.00
5.5.1.6.7.4	DETERIORO DE OVINOS Y CAPRINOS	0.00	0.00
5.5.1.6.7.5	DETERIORO DE PECES Y ACUICULTURA	0.00	0.00
5.5.1.6.7.6	DETERIORO DE EQUINOS	0.00	0.00
5.5.1.6.7.7	DETERIORO DE ESPECIES MENORES Y DE ZOOLOGICO	0.00	0.00
5.5.1.6.7.8	DETERIORO DE ÁRBOLES Y PLANTAS	0.00	0.00
5.5.1.6.7.9	DETERIORO DE OTROS ACTIVOS BIOLÓGICOS	0.00	0.00
5.5.1.7	AMORTIZACIÓ DE ACTIVOS INTANGIBLES	12,635.71	0.13
5.5.1.7.9	AMORTIZACIÓ DE ACTIVOS INTANGIBLES	12,635.71	0.13
5.5.1.7.9.1	AMORTIZACIÓ DE SOFTWARE	12,635.71	0.13
5.5.1.7.9.2	AMORTIZACIÓ DE PATENTES	0.00	0.00
5.5.1.7.9.3	AMORTIZACIÓ DE MARCAS	0.00	0.00
5.5.1.7.9.4	AMORTIZACIÓ DE DERECHOS	0.00	0.00
5.5.1.7.9.5	AMORTIZACIÓ DE CONCESIONES	0.00	0.00
5.5.1.7.9.6	AMORTIZACIÓ DE FRANQUICIAS	0.00	0.00
5.5.1.7.9.7	AMORTIZACIÓ DE LICENCIAS INFORMÁTICAS E INTELECTUALES	0.00	0.00
5.5.1.7.9.8	AMORTIZACIÓ DE LICENCIAS INDUSTRIALES, COMER Y OTRAS	0.00	0.00
5.5.1.7.9.9	AMORTIZACIÓ DE OTROS ACTIVOS INTANGIBLES	0.00	0.00
5.5.1.8	AMORTIZACIÓ DE BIENES POR PÉRDIDA, OBSOLESCENCIA Y DETERIORO	0.00	0.00
5.2	RECONSTRUCCIONES DE BIENES	0.00	0.00
5.2.1	RECONSTRUCCIONES DE PASIVOS A CORTO PLAZO	0.00	0.00
5.2.2	RECONSTRUCCIONES DE PASIVOS A LARGO PLAZO	0.00	0.00
5.5.3	RECONSTRUCCIONES DE INVENTARIOS	0.00	0.00
5.5.3.1	RECONSTRUCCIONES DE INVENTARIOS DE MERCANCIAS PARA VENTA	0.00	0.00
5.5.3.2	RECONSTRUCCIONES DE INVENTARIOS DE	0.00	0.00



CUENTA PÚBLICA 2021
 NOTAS AL ESTADO DE ACTIVIDADES
 Al 31 de Diciembre de 2021
 (Cifras en pesos)

5.5.3.3	MERCANCIAS TERMINADAS DISMINUCIONES DE INVENTARIOS DE MERCANCIAS EN PROCESO DE ELABORACIÓN	0.00	0.00
5.5.3.4	DISMINUCIONES DE INVENTARIOS DE MATERIAS PRIMAS, MATERIALES Y SUMINISTROS PARA PRODUCCIÓN	0.00	0.00
5.5.3.5	DISMINUCIONES DE ALMACÉN DE MATERIALES Y SUMINISTROS DE CONSUMO	0.00	0.00
5.5.4	AUMENTO POR INSUFICIENCIA DE ESTIMACIONES POR PÉRDIDA O DETERIORO U OBSOLESCENCIA	0.00	0.00
5.5.4.1	AUMENTO POR INSUFICIENCIA DE ESTIMACIONES POR PÉRDIDA O DETERIORO U OBSOLESCENCIA	0.00	0.00
5.5.5	AUMENTO POR INSUFICIENCIA DE PROVISIONES	0.00	0.00
5.5.5.1	AUMENTO POR INSUFICIENCIA DE PROVISIONES	0.00	0.00
5.5.9	OTROS GASTOS	0.00	0.00
5.5.9.1	GASTOS DE EJERCICIOS ANTERIORES	0.00	0.00
5.5.9.2	PÉRDIDAS POR RESPONSABILIDADES	0.00	0.00
5.5.9.3	BONIFICACIONES Y DESCUENTOS OTORGADOS	0.00	0.00
5.5.9.4	DIFERENCIAS POR TIPO DE CAMBIO NEGATIVAS	0.00	0.00
5.5.9.5	DIFERENCIAS DE COTIZACIONES NEGATIVAS EN VALORES NEGOCIABLES	0.00	0.00
5.5.9.6	RESULTADO POR POSICIÓN MONETARIA	0.00	0.00
5.5.9.7	PÉRDIDAS POR PARTICIPACIÓN PATRIMONIAL	0.00	0.00
5.5.9.8	DIFERENCIAS POR REESTRUCTURACIÓN DE DEUDA PÚBLICA NEGATIVAS	0.00	0.00
5.5.9.9	OTROS GASTOS VARIOS	0.00	0.00
5.6	INVERSIÓN PÚBLICA	0.00	0.00
5.6.1	INVERSIÓN PÚBLICA NO CAPITALIZABLE	0.00	0.00
5.6.1.1	CONSTRUCCIÓN EN BIENES NO CAPITALIZABLE	0.00	0.00
5.6.1.1.1	EDIFICACIÓN HABITACIONAL	0.00	0.00
5.6.1.1.2	EDIFICACIÓN NO HABITACIONAL	0.00	0.00
5.6.1.1.3	CONST. DE OBRAS PARA EL ABASTECIMIENTO DE AGUA, ELECTRICIDAD Y TELECOMUNICACIONES	0.00	0.00
5.6.1.1.4	DIVISIÓN DE TERRENOS Y CONSTRUCCIÓN DE OBRAS DE URBANIZACIÓN	0.00	0.00
5.6.1.1.5	CONSTRUCCIÓN DE VÍAS DE COMUNICACIÓN	0.00	0.00
5.6.1.1.6	OTRAS CONSTRUCCIONES DE INGENIERÍA CIVIL U OBRA PESADA	0.00	0.00
5.6.1.1.7	INSTALACIONES Y EQUIPOS EN CONSTRUCCIONES	0.00	0.00
5.6.1.1.9	TRABAJOS DE ACABADOS EN EDIFICACIONES Y OTROS TRABAJOS ESPECIALIZADOS	0.00	0.00
	TOTAL	9,899,146.90	100.00

Bajo protesta de decir verdad declaramos que los Estados Financieros y sus notas,
 son plenamente correctos y son responsabilidad del emisor.



C.P. MARY GUERRA CORRAL
 SECRETARÍA ADMINISTRATIVA

C.P. GUILLERMO NÚÑEZ MORENO
 JEFE DEL DEPARTAMENTO DE CONTABILIDAD

BENEMÉRITA Y CENTENARIA ESCUELA NORMAL DEL ESTADO DE DURANGO

000044

CUENTA PÚBLICA 2021
 NOTAS AL ESTADO DE VARIACIÓN EN LA HACIENDA PÚBLICA/PATRIMONIO
 Al 31 de Diciembre de 2021
 (Cifras en pesos)

VPH-01 PATRIMONIO CONTRIBUIDO:


Cuenta	Nombre de la Cuenta	Saldo Inicial	Variación	Saldo Final	Tipo	Naturaleza
3.1.1	APORTACIONES	0.00	0.00	0.00		
3.1.2	DONACIONES DE CAPITAL	2.00	0.00	2.00		
3.1.3	ACTUALIZACIÓN DE LA HACIENDA PÚBLICA/PATRIMONIO	0.00	0.00	0.00		
	TOTAL	2.00	0.00	2.00		

VPH-02 PATRIMONIO GENERADO:

Cuenta	Nombre de la Cuenta	Saldo Inicial	Variación	Saldo Final	Procedencia
3.2.1	RESULTADOS DEL EJERCICIO (AHORRO / DESAHORRO)	2,828,237.67	-2,525,805.83	302,431.84	
3.2.2	RESULTADOS DE EJERCICIOS ANTERIORES	23,721,335.07	3,080,313.49	26,801,648.56	
3.2.3	REVALÚOS	142,521,535.96	0.00	142,521,535.96	
3.2.3.1	REVALÚO DE BIENES INMUEBLES	142,521,535.96	0.00	142,521,535.96	
3.2.3.2	REVALÚO DE BIENES MUEBLES	0.00	0.00	0.00	
3.2.3.3	REVALÚO DE BIENES INTANGIBLES	0.00	0.00	0.00	
3.2.3.9	OTROS REVALÚOS	0.00	0.00	0.00	
3.2.4	RESERVAS	0.00	0.00	0.00	
3.2.4.1	RESERVAS DE PATRIMONIO	0.00	0.00	0.00	
3.2.4.2	RESERVAS TERRITORIALES	0.00	0.00	0.00	
3.2.4.3	RESERVAS POR CONTINGENCIAS	0.00	0.00	0.00	
3.2.5	RECTIFICACIONES DE RESULTADOS DE EJERCICIOS ANTERIORES	0.00	0.00	0.00	
3.2.5.1	CAMBIOS EN POLÍTICAS CONTABLES	0.00	0.00	0.00	
3.2.5.2	CAMBIOS POR ERRORES CONTABLES	0.00	0.00	0.00	
	TOTAL	169,071,108.70	554,507.66	169,625,616.36	

Bajo protesta de decir verdad declaramos que los Estados Financieros y sus notas, son razonablemente correctos y son responsabilidad del emisor.


 C.P. MARIA DEL CARMEN GUÉRECA CORRAL
 SECRETARIA ADMINISTRATIVA


 C.P. GUILLERMO NÚÑEZ MORENO
 JEFE DEL DEPARTAMENTO DE CONTABILIDAD



CUENTA PÚBLICA 2021
 NOTAS AL ESTADO DE FLUJOS DE EFECTIVO
 Al 31 de Diciembre de 2021
 (Cifras en pesos)

EFE-01 FLUJO DE EFECTIVO:

Cuenta	Nombre de la Cuenta	Monto	2020
1.1.1.1	EFECTIVO	13,824.49	13,824.49
1.1.1.2	BANCOS/TESORERÍA	2,076,816.55	3,482,744.49
1.1.1.3	BANCOS/DEPENDENCIAS Y OTROS	0.00	0.00
1.1.1.4	INVERSIONES TEMPORALES (HASTA 3 MESES)	0.00	0.00
1.1.1.5	FONDOS CON AFECTACIÓN ESPECÍFICA	0.00	0.00
1.1.1.6	DEPÓSITOS DE FONDOS DE TERCEROS EN GARANTÍA Y/O ADMINISTRACIÓN	0.00	0.00
1.1.1.9	OTROS EFECTIVOS Y EQUIVALENTES	0.00	0.00
1.1.1	TOTAL	2,090,641.04	3,496,568.98

EFE-02 ADQUISICIÓN BIENES MUEBLES E INMUEBLES:

Cuenta	Nombre de la Cuenta	Monto	Subsidio
1.2.3	BIENES INMUEBLES, INFRAESTRUCTURA Y CONSTRUCCIONES EN PROCESO	2,196,920.61	
1.2.3.1	TERRENOS	0.00	
1.2.3.2	VIVIENDAS	0.00	
2.3.3	EDIFICIOS NO HABITACIONALES	0.00	
1.2.3.4	INFRAESTRUCTURA	0.00	
1.2.3.5	CONSTRUCCIONES EN PROCESO EN BIENES DE DOMINIO PÚBLICO	-993,427.00	
1.2.3.6	CONSTRUCCIONES EN PROCESO EN BIENES PROPIOS	3,190,347.61	
1.2.3.9	OTROS BIENES INMUEBLES	0.00	
1.2.4	BIENES MUEBLES	1,396,446.66	
1.2.4.1	MOBILIARIO Y EQUIPO DE ADMINISTRACIÓN	1,234,640.46	
1.2.4.2	MOBILIARIO Y EQUIPO EDUCACIONAL Y RECREATIVO	138,100.32	
1.2.4.3	EQUIPO E INSTRUMENTAL MÉDICO Y DE LABORATORIO	0.00	
1.2.4.4	VEHÍCULOS Y EQUIPO DE TRANSPORTE	0.00	
1.2.4.5	EQUIPO DE DEFENSA Y SEGURIDAD	0.00	
1.2.4.6	MAQUINARIA, OTROS EQUIPOS Y HERRAMIENTAS	23,705.88	
1.2.4.7	COLECCIONES, OBRAS DE ARTE Y OBJETOS VALIOSOS	0.00	
1.2.4.8	ACTIVOS BIOLÓGICOS	0.00	
1.2.5	ACTIVOS INTANGIBLES	106,140.00	
1.2.5.1	SOFTWARE	106,140.00	
1.2.5.2	PATENTES, MARCAS Y DERECHOS	0.00	
1.2.5.3	CONCESIONES Y FRANQUICIAS	0.00	
1.2.5.4	LICENCIAS	0.00	
1.2.5.9	OTROS ACTIVOS INTANGIBLES	0.00	
	TOTAL	3,699,507.27	

EFE-03 CONCILIACIÓN DEL FLUJO DE EFECTIVO:

Cuenta	Nombre de la Cuenta	Monto	2020
5.4	FLUJO NETO DE EFECTIVO DE LAS ACTIVIDADES DE OPERACIÓN	1,912,124.23	4,056,054.48
5.5	MODIFICACIONES DE PARTIDAS (O RUBROS) QUE SE AGREGAN AL EFECTIVO		
5.5.1	OTROS GANANOS, PÉRDIDAS EXTRAORDINARIAS Y DEPRECIACIONES, OBSOLESCENCIAS Y	1,609,692.39	1,227,816.81
		1,609,692.39	1,227,816.81




CUENTA PÚBLICA 2021
 NOTAS AL ESTADO DE FLUJOS DE EFECTIVO
 Al 31 de Diciembre de 2021
 (Cifras en pesos)


5.5.1.1	AMORTIZACIONES ESTIMACIONES POR PÉRDIDAS O DETERIOROS DE ACTIVOS CIRCULANTES	0.00	0.00
5.5.1.2	ESTIMACIONES POR PÉRDIDAS O DETERIOROS DE ACTIVOS NO CIRCULANTES	0.00	0.00
5.5.1.3	DEPRECIACIÓN DE BIENES INMUEBLES	235,194.83	235,194.83
5.5.1.4	DEPRECIACIÓN DE INFRAESTRUCTURA	0.00	0.00
5.5.1.5	DEPRECIACIÓN DE BIENES MUEBLES	1,361,861.85	992,621.98
5.5.1.6	DETERIORO DE LOS ACTIVOS BIOLÓGICOS	0.00	0.00
5.5.1.7	AMORTIZACIÓN DE ACTIVOS INTANGIBLES	12,635.71	0.00
5.5.1.8	DISMINUCIÓN DE BIENES POR PÉRDIDA, OBSOLESCENCIA Y DETERIORO	0.00	0.00
5.5.2	PROVISIONES	0.00	0.00
5.5.2.1	PROVISIONES DE PASIVOS A CORTO PLAZO	0.00	0.00
5.5.2.2	PROVISIONES DE PASIVOS A LARGO PLAZO	0.00	0.00
5.5.3	DISMINUCIONES DE INVENTARIOS	0.00	0.00
5.5.3.1	DISMINUCIONES DE INVENTARIOS DE MERCANCÍAS PARA VENTA	0.00	0.00
5.5.3.2	DISMINUCIONES DE INVENTARIOS DE MERCANCÍAS TERMINADAS	0.00	0.00
5.3.3	DISMINUCIONES DE INVENTARIOS DE MERCANCÍAS EN PROCESO DE ELABORACIÓN	0.00	0.00
5.5.3.4	DISMINUCIONES DE INVENTARIOS DE MATERIAS PRIMAS, MATERIALES Y SUMINISTROS PARA PRODUCCIÓN	0.00	0.00
5.5.3.5	DISMINUCIONES DE ALMACÉN DE MATERIALES Y SUMINISTROS DE CONSUMO	0.00	0.00
5.5.4	AUMENTO POR INSUFICIENCIA DE ESTIMACIONES POR PÉRDIDA O DETERIORO U OBSOLESCENCIA	0.00	0.00
5.5.4.1	AUMENTO POR INSUFICIENCIA DE ESTIMACIONES POR PÉRDIDA O DETERIORO U OBSOLESCENCIA	0.00	0.00
5.5.5	AUMENTO POR INSUFICIENCIA DE PROVISIONES	0.00	0.00
5.5.5.1	AUMENTO POR INSUFICIENCIA DE PROVISIONES	0.00	0.00
5.5.9	OTROS GASTOS	0.00	0.00
5.5.9.1	GASTOS DE EJERCICIOS ANTERIORES	0.00	0.00
5.5.9.2	PÉRDIDAS POR RESPONSABILIDADES	0.00	0.00
5.5.9.3	BONIFICACIONES Y DESCUENTOS OTORGADOS	0.00	0.00
5.5.9.4	DIFERENCIAS POR TIPO DE CAMBIO NEGATIVAS	0.00	0.00
5.5.9.5	DIFERENCIAS DE COTIZACIONES NEGATIVAS EN VALORES NEGOCIABLES	0.00	0.00
5.5.9.6	RESULTADO POR POSICIÓN MONETARIA	0.00	0.00
5.5.9.7	PÉRDIDAS POR PARTICIPACIÓN PATRIMONIAL	0.00	0.00
5.5.9.8	DIFERENCIAS POR REESTRUCTURACIÓN DE DEUDA PÚBLICA NEGATIVAS	0.00	0.00
5.5.9.9	OTROS GASTOS VARIOS	0.00	0.00
5.6	INVERSIÓN PÚBLICA	0.00	0.00
5.6.1	INVERSIÓN PÚBLICA NO CAPITALIZABLE	0.00	0.00
5.6.1.1	INVERSIÓN EN BIENES NO CAPITALIZABLE	0.00	0.00
	RESERVA DEL EJERCICIO (AHORRO)	302,431.84	2,828,237.67



protestamos de decir verdad declaramos que los Estados Financieros y sus notas, razonablemente correctos y son responsabilidad del emisor.

CUENTA PÚBLICA 2021
NOTAS AL ESTADO DE FLUJOS DE EFECTIVO
Al 31 de Diciembre de 2021
(Cifras en pesos)


C.P. MARIA DEL CARMEN GÜERECA CORRAL
SECRETARÍA ADMINISTRATIVA


C.P. GUILLERMO NUÑEZ MORENO
JEFE DEL DEPARTAMENTO DE CONTABILIDAD



BENEMÉRITA Y CENTENARIA ESCUELA NORMAL DEL ESTADO DE DURANGO

CUENTA PÚBLICA 2021
CONCILIACIÓN

000048

Correspondiente Del 1 de Enero al 31 de Diciembre de 2021
(Cifras en pesos)

CONCILIACIÓN ENTRE LOS INGRESOS PRESUPUESTARIOS Y CONTABLES:

	1. Total de Ingresos Presupuestarios	10,201,578.14
	2. Más ingresos contables no presupuestarios	0.60
2.1	INGRESOS FINANCIEROS	0.60
2.2	INCREMENTO POR VARIACIÓN DE INVENTARIOS	0.00
2.3	DISMINUCIÓN DEL EXCESO DE ESTIMACIONES POR PÉRDIDA O DETERIORO U OBSOLESCENCIA	0.00
2.4	DISMINUCIÓN DEL EXCESO DE PROVISIONES	0.00
2.5	OTROS INGRESOS Y BENEFICIOS VARIOS	0.00
2.6	OTROS INGRESOS CONTABLES NO PRESUPUESTARIOS	0.00
	3. Menos ingresos presupuestarios no contables	0.00
3.1	APROVECHAMIENTOS PATRIMONIALES	0.00
3.2	INGRESOS DERIVADOS DE FINANCIAMIENTOS	0.00
3.3	OTROS INGRESOS PRESUPUESTARIOS NO CONTABLES	0.00
	4. Total de Ingresos Contables (4 = 1 + 2 - 3)	10,201,578.74



BENEMÉRITA Y CENTENARIA ESCUELA NORMAL DEL ESTADO DE DURANGO

CUENTA PÚBLICA 2021

CONCILIACIÓN

Correspondiente Del 1 de Enero al 31 de Diciembre de 2021
(Cifras en pesos)

000049

CONCILIACIÓN ENTRE LOS EGRESOS PRESUPUESTARIOS Y LOS GASTOS CONTABLES:

1.	Total de egresos presupuestarios	11,882,821.78
2.	Menos egresos presupuestarios no contables	3,593,367.27
2.1	MATERIAS PRIMAS Y MATERIALES DE PRODUCCIÓN Y COMERCIALIZACIÓN	0.00
2.2	MATERIALES Y SUMINISTROS	0.00
2.3	MOBILIARIO Y EQUIPO DE ADMINISTRACIÓN	1,234,640.46
2.4	MOBILIARIO Y EQUIPO EDUCACIONAL Y RECREATIVO	138,100.32
2.5	EQUIPO E INSTRUMENTAL MÉDICO Y DE LABORATORIO	0.00
2.6	VEHÍCULOS Y EQUIPO DE TRANSPORTE	0.00
2.7	EQUIPO DE DEFENSA Y SEGURIDAD	0.00
2.8	MAQUINARIA, OTROS EQUIPOS Y HERRAMIENTAS	23,705.88
2.9	ACTIVOS BIOLÓGICOS	0.00
2.10	BIENES INMUEBLES	0.00
2.11	ACTIVOS INTANGIBLES	0.00
2.12	OBRA PÚBLICA EN BIENES DE DOMINIO PÚBLICO	0.00
2.13	OBRA PÚBLICA	2,196,920.61
2.14	ACCIONES Y PARTICIPACIONES DE CAPITAL	0.00
2.15	COMPRA DE TÍTULOS Y VALORES	0.00
2.16	CONCESIÓN DE PRÉSTAMOS	0.00
2.17	INVERSIONES EN FIDEICOMISOS, MANDATOS Y OTROS ANÁLOGOS	0.00
2.18	PROVISIONES PARA CONTINGENCIAS Y OTRAS EROGACIONES ESPECIALES	0.00
2.19	AMORTIZACIÓN DE LA DEUDA PÚBLICA	0.00
2.20	ADEUDOS DE EJERCICIOS FISCALES ANTERIORES (ADEFAS)	0.00
2.21	OTROS EGRESOS PRESUPUESTARIOS NO CONTABLES	0.00
3.	Más gastos contables no presupuestarios	1,609,692.39
3.1	ESTIMACIONES, DEPRECIACIONES, DETERIOROS, OBSOLESCENCIAS Y AMORTIZACIONES	1,609,692.39
3.2	PROVISIONES	0.00
3.3	DISMINUCIONES DE INVENTARIOS	0.00
3.4	AUMENTO POR INSUFICIENCIA DE ESTIMACIONES POR PÉRDIDA O DETERIORO U OBSOLESCENCIA	0.00
3.5	AUMENTO POR INSUFICIENCIA DE PROVISIONES	0.00
3.6	OTROS GASTOS	0.00
	OTROS GASTOS CONTABLES NO PRESUPUESTARIOS	0.00
4.	Total de Gastos Contables (4 = 1 - 2 + 3)	9,899,146.90



BENEMÉRITA Y CENTENARIA ESCUELA NORMAL DEL ESTADO DE DURANGO

CUENTA PÚBLICA 2021


CONCILIACIÓN

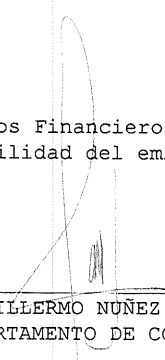
Correspondiente Del 1 de Enero al 31 de Diciembre de 2021

(Cifras en pesos)

000050

Bajo protesta de decir verdad declaramos que los Estados Financieros y sus notas,
son razonablemente correctos y son responsabilidad del emisor.


C.P. MARIA DEL CARMEN GÜERECA CORRAL
SECRETARÍA ADMINISTRATIVA


C.P. GUILLERMO NUÑEZ MORENO
JEFE DEL DEPARTAMENTO DE CONTABILIDAD



BENEMÉRITA Y CENTENARIA ESCUELA NORMAL DEL ESTADO DE DURANGO

CUENTA PÚBLICA 2021
 NOTAS DE MEMORIA
 Al 31 de Diciembre de 2021
 (Cifras en pesos)

000051

MEM-01 CUENTAS DE ORDEN CONTABLES:

Cuenta	Nombre de la Cuenta	Saldo Inicial	Cargo	Abono	Saldo Final
7	CUENTAS DE ORDEN CONTABLES	0.00	0.00	0.00	0.00 (d)
7.1	VALORES	0.00	0.00	0.00	0.00 (d)
7.1.1	VALORES EN CUSTODIA	0.00	0.00	0.00	0.00 (d)
7.1.2	CUSTODIA DE VALORES	0.00	0.00	0.00	0.00 (a)
7.1.3	INSTRUMENTOS DE CRÉDITO PRESTADOS A FORMADORES DE MERCADO	0.00	0.00	0.00	0.00 (d)
7.1.4	PRÉSTAMO DE INSTRUMENTOS DE CRÉDITO A FORMADORES DE MERCADO Y SU GARANTÍA	0.00	0.00	0.00	0.00 (a)
7.1.5	INSTRUMENTOS DE CRÉDITO RECIBIDOS EN GARANTÍA DE LOS FORMADORES DE MERCADO	0.00	0.00	0.00	0.00 (d)
7.1.6	GARANTÍA DE CRÉDITOS RECIBIDOS DE LOS FORMADORES DE MERCADO	0.00	0.00	0.00	0.00 (a)
7.2	EMISIÓN DE OBLIGACIONES	0.00	0.00	0.00	0.00 (d)
7.2.1	AUTORIZACIÓN PARA LA EMISIÓN DE BONOS, TÍTULOS Y VALORES DE LA DEUDA PÚBLICA INTERNA	0.00	0.00	0.00	0.00 (d)
7.2.2	AUTORIZACIÓN PARA LA EMISIÓN DE BONOS, TÍTULOS Y VALORES DE LA DEUDA PÚBLICA EXTERNA	0.00	0.00	0.00	0.00 (d)
7.2.3	EMISIONES AUTORIZADAS DE LA DEUDA PÚBLICA INTERNA Y EXTERNA	0.00	0.00	0.00	0.00 (a)
7.2.4	SUSCRIPCIÓN DE CONTRATOS DE PRÉSTAMOS Y OTRAS OBLIGACIONES DE LA DEUDA PÚBLICA INTERNA	0.00	0.00	0.00	0.00 (d)
7.2.5	SUSCRIPCIÓN DE CONTRATOS DE PRÉSTAMOS Y OTRAS OBLIGACIONES DE LA DEUDA PÚBLICA EXTERNA	0.00	0.00	0.00	0.00 (d)
7.2.6	CONTRATOS DE PRÉSTAMOS Y OTRAS OBLIGACIONES DE LA DEUDA PÚBLICA INTERNA Y EXTERNA	0.00	0.00	0.00	0.00 (a)
7.3	AVALES Y GARANTÍAS	0.00	0.00	0.00	0.00 (d)
7.3.1	AVALES AUTORIZADOS	0.00	0.00	0.00	0.00 (d)
7.3.2	AVALES FIRMADOS	0.00	0.00	0.00	0.00 (a)
7.3.3	FIANZAS Y GARANTÍAS RECIBIDAS POR DEUDAS A COBRAR	0.00	0.00	0.00	0.00 (d)
7.3.4	FIANZAS Y GARANTÍAS RECIBIDAS	0.00	0.00	0.00	0.00 (a)
7.3.5	FIANZAS OTORGADAS PARA RESPALDAR OBLIGACIONES NO FISCALES DEL GOBIERNO	0.00	0.00	0.00	0.00 (d)
7.3.6	FIANZAS OTORGADAS DEL GOBIERNO PARA RESPALDAR OBLIGACIONES NO FISCALES	0.00	0.00	0.00	0.00 (a)
7.4	JUICIOS	0.00	0.00	0.00	0.00 (d)
7.4.1	DEMANDAS JUDICIALES EN PROCESO DE RESOLUCIÓN	0.00	0.00	0.00	0.00 (d)
7.4.2	RESOLUCIÓN DE DEMANDAS EN PROCESO JUDICIAL	0.00	0.00	0.00	0.00 (a)
7.5	INVERSIÓN MEDIANTE PROYECTOS PARA PRESTACIÓN DE SERVICIOS (PPS) Y SIMILARES	0.00	0.00	0.00	0.00 (d)
7.5.1	CONTRATOS PARA INVERSIÓN MEDIANTE PROYECTOS PARA PRESTACIÓN DE SERVICIOS Y SIMILARES	0.00	0.00	0.00	0.00 (d)
7.6	CONCESIÓN PÚBLICA CONTRATADA MEDIANTE PROYECTOS PARA PRESTACIÓN DE SERVICIOS (PPS) Y SIMILARES	0.00	0.00	0.00	0.00 (a)
7.6	BIENES EN CONCESIONADOS O EN COMODATO	0.00	0.00	0.00	0.00 (d)
7.6.1	BIENES EN COMODATO BAJO CONTRATO EN CONCESIÓN	0.00	0.00	0.00	0.00 (d)
7.6.2	CONTRATO DE CONCESIÓN POR BIENES	0.00	0.00	0.00	0.00 (a)



BENEMÉRITA Y CENTENARIA ESCUELA NORMAL DEL ESTADO DE DURANGO

CUENTA PÚBLICA 2021
NOTAS DE MEMORIA
Al 31 de Diciembre de 2021
(Cifras en pesos)

000052

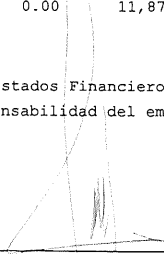
7.6.3	BIENES BAJO CONTRATO EN COMODATO	0.00	0.00	0.00	0.00 (d)
7.6.4	CONTRATO DE COMODATO POR BIENES	0.00	0.00	0.00	0.00 (a)
7.7	BIENES ARQUEOLÓGICOS, ARTÍSTICOS E HISTÓRICOS	0.00	0.00	0.00	0.00 (d)
7.7.1	BIENES ARQUEOLÓGICOS EN CUSTODIA	0.00	0.00	0.00	0.00 (d)
7.7.2	CUSTODIA DE BIENES ARQUEOLÓGICOS	0.00	0.00	0.00	0.00 (a)
7.7.3	BIENES ARTÍSTICOS EN CUSTODIA	0.00	0.00	0.00	0.00 (d)
7.7.4	CUSTODIA DE BIENES ARTÍSTICOS	0.00	0.00	0.00	0.00 (a)
7.7.5	BIENES HISTÓRICOS EN CUSTODIA	0.00	0.00	0.00	0.00 (d)
7.7.6	CUSTODIA DE BIENES HISTÓRICOS	0.00	0.00	0.00	0.00 (a)
7.8	OTRAS CUENTAS DE ORDEN	0.00	0.00	0.00	0.00 (d)
7.8.1	OTRAS CUENTAS DE ORDEN	0.00	0.00	0.00	0.00 (d)

MEM-02 CUENTAS DE ORDEN PRESUPUESTARIAS:

Cuenta	Nombre de la Cuenta	Saldo Inicial	Cargo	Abono	Saldo Final
8	CUENTAS DE ORDEN PRESUPUESTARIAS	0.00	118,401,885.26	118,401,885.26	0.00 (a)
8.1	LEY DE INGRESOS	0.00	43,347,443.47	43,347,443.47	0.00 (a)
8.1.1	LEY DE INGRESOS ESTIMADA	0.00	12,230,431.00	0.00	12,230,431.00 (d)
8.1.2	LEY DE INGRESOS POR EJECUTAR	0.00	14,788,744.21	18,357,121.12	3,568,376.91 (a)
8.1.3	MODIFICACIONES A LA LEY DE INGRESOS ESTIMADA	0.00	6,126,690.12	4,587,166.07	1,539,524.05 (d)
8.1.4	LEY DE INGRESOS DEVENGADA	0.00	10,201,578.14	10,201,578.14	0.00 (a)
8.1.5	LEY DE INGRESOS RECAUDADA	0.00	0.00	10,201,578.14	10,201,578.14 (a)
8.2	PRESUPUESTO DE EGRESOS	0.00	75,054,441.79	75,054,441.79	0.00 (d)
8.2.1	PRESUPUESTO DE EGRESOS APROBADO	0.00	0.00	12,230,431.00	12,230,431.00 (a)
8.2.2	PRESUPUESTO DE EGRESOS POR EJERCER	0.00	20,158,349.86	19,272,716.59	885,633.27 (d)
8.2.3	MODIFICACIONES AL PRESUPUESTO DE EGRESOS APROBADO	0.00	6,388,394.81	7,927,918.86	1,539,524.05 (a)
8.2.4	PRESUPUESTO DE EGRESOS COMPROMETIDO	0.00	12,884,321.78	11,882,821.78	1,001,500.00 (d)
8.2.5	PRESUPUESTO DE EGRESOS DEVENGADO	0.00	11,882,821.78	11,870,276.78	12,545.00 (d)
8.2.6	PRESUPUESTO DE EGRESOS EJERCIDO	0.00	11,870,276.78	11,870,276.78	0.00 (d)
8.2.7	PRESUPUESTO DE EGRESOS PAGADO	0.00	11,870,276.78	0.00	11,870,276.78 (d)

Bajo protesta de decir verdad declaramos que los Estados Financieros y sus notas, son razonablemente correctos y son responsabilidad del emisor.


C.P. MARIA DEL CARMEN GUERCA CORRAL
SECRETARÍA ADMINISTRATIVA


C.P. GUILLERMO NUÑEZ MORENO
JEFE DEL DEPARTAMENTO DE CONTABILIDAD



3300000

CUENTA PÚBLICA 2021
 ESTADO ANALÍTICO DE INGRESOS
 Del 1 de Enero al 31 de Diciembre de 2021
 (Cifras en pesos)

Rubro de Ingresos	Ingreso Estimado (1)	Ampliaciones y Reducciones (2)	Ingreso Modificado (3=1+2)	Ingreso Devengado (4)	Ingreso Recaudado (5)	Diferencia (6=5-1)
IMPUESTOS	0.00	0.00	0.00	0.00	0.00	0.00
CUOTAS Y APORTACIONES DE SEGURIDAD SOCIAL	0.00	0.00	0.00	0.00	0.00	0.00
CONTRIBUCIONES DE MEJORAS	0.00	0.00	0.00	0.00	0.00	0.00
DERECHOS	0.00	0.00	0.00	0.00	0.00	0.00
PRODUCTOS	0.00	6,338.18	6,338.18	6,379.63	6,379.63	6,379.63
APROVECHAMIENTOS	0.00	0.00	0.00	0.00	0.00	0.00
INGRESOS POR VENTAS DE BIENES, PRESTACIÓN DE SERVICIOS Y OTROS INGRESOS PARTICIPACIONES, APORTACIONES, CONVENIOS, INCENTIVOS DERIV. DE LA COLAB. FISCAL Y FONDOS DIST. DE APORT	9,466,466.00	-3,729,231.07	5,737,234.93	5,273,719.01	5,273,719.01	-4,192,746.99
TRANSFERENCIAS, ASIGNACIONES, SUBSIDIOS Y SUBVENCIONES, Y PENSIONES Y JUBILACIONES	0.00	209,000.00	209,000.00	209,000.00	209,000.00	209,000.00
INGRESOS DERIVADOS DE FINANCIAMIENTOS	0.00	3,065,538.94	3,065,538.94	4,712,479.50	4,712,479.50	1,948,514.50
TOTAL	12,230,431.00	1,539,524.05	13,769,955.05	10,201,578.14	10,201,578.14	0.00
Ingresos Excedentes						0.00



000054

BENEMÉRITA Y CENTENARIA ESCUELA NORMAL DEL ESTADO DE DURANGO

CUENTA PÚBLICA 2021
ESTADO ANALÍTICO DE INGRESOS
Del 1 de Enero al 31 de Diciembre de 2021
(Cifras en pesos)

Estado Analítico de Ingresos por Fuente de Finanzamiento	Ingreso Estimado (1)	Ampliaciones/ Reducciones (2)	Ingreso Modificado (3=1+2)	Ingreso Devengado (4)	Ingreso Recaudado (5)	Diferencia (6=5-1)
INGRESOS DEL PODER EJECUTIVO FEDERAL O ESTATAL Y DE LOS MUNICIPIOS	0.00	0.00	0.00	0.00	0.00	0.00
IMPUESTOS	0.00	0.00	0.00	0.00	0.00	0.00
CUOTAS Y APORTACIONES DE SEGURIDAD SOCIAL	0.00	0.00	0.00	0.00	0.00	0.00
CONTRIBUCIONES DE MEDIDAS DERECHOS	0.00	0.00	0.00	0.00	0.00	0.00
PRODUCTOS	0.00	0.00	0.00	0.00	0.00	0.00
APROVECHAMIENTOS	0.00	0.00	0.00	0.00	0.00	0.00
PARTICIPACIONES, APORTACIONES, CONVENTOS, INCENTIVOS DERIV. DE LA COLAB. FISCAL Y FONDOS DIST. DE APORT	0.00	0.00	0.00	0.00	0.00	0.00
TRANSFERENCIAS, ASIGNACIONES, SUBSIDIOS Y SUPERENCIONES, Y PENSIONES Y JUBILACIONES	0.00	0.00	0.00	0.00	0.00	0.00
INGRESOS DE LOS ENTES POLÍTICOS DE LOS PODERES LEGISLATIVO Y JUDICIAL, DE LOS ORGANOS AUTONOMOS Y DEL SECTOR PARAESTATAL O PARAMUNICIPAL, ASI COMO DE LAS EMPRESAS PRODUCTIVAS DEL ESTADO	12,230,431.00	-1,735,014.09	10,495,416.11	9,992,578.14	9,992,578.14	-2,237,052.86
CUOTAS Y APORTACIONES DE SEGURIDAD SOCIAL	0.00	0.00	0.00	0.00	0.00	0.00
PRODUCTOS	0.00	6,338.18	6,338.18	6,379.63	6,379.63	6,379.63
INGRESOS POR VENTAS DE BIENES, PRESTACION DE SERVICIOS Y OTROS INGRESOS	9,466,466.00	-3,729,231.07	5,737,234.93	5,273,719.01	5,273,719.01	-4,192,746.99
TRANSFERENCIAS, ASIGNACIONES, SUBSIDIOS Y SUBVENCIONES, Y PENSIONES Y JUBILACIONES	2,763,965.00	1,987,876.00	4,751,843.00	4,712,479.50	4,712,479.50	1,948,514.50



000055

BENEMÉRITA Y CENTENARIA ESCUELA NORMAL DEL ESTADO DE DURANGO

CUENTA PÚBLICA 2021
 ESTADO ANALÍTICO DE INGRESOS
 Del 1 de Enero al 31 de Diciembre de 2021
 (Cifras en pesos)

Relato Analítico de Ingresos por Fuente de Financiamiento	Ingreso Estimado (1)	Ampliaciones/Reducciones (2)	Ingreso Modificado (3=1+2)	Ingreso Devengado (4)	Ingreso Recaudado (5)	Diferencia (6=5-1)
INGRESOS DERIVADOS DE FINANCIAMIENTO	0.00	3,065,538.94	3,065,538.94	0.00	0.00	0.00
INGRESOS DERIVADOS DE FINANCIAMIENTOS	0.00	3,065,538.94	3,065,538.94	0.00	0.00	0.00
TOTAL	12,230,431.00	1,330,524.05	13,560,955.05	9,992,578.14	9,992,578.14	0.00
			Ingresos Excedentes			0.00

Bajo protesta de decir verdad declaramos que los Estados Financieros y sus notas, son razonablemente correctos y son responsabilidad del emisor.

C. P. MARIA DEL CARMEN GONZALEZ CORRAL
 SECRETARIA ADMINISTRATIVA

C. P. GUILLERMO NUÑEZ MORENO
 JEFE DEL DEPARTAMENTO DE CONTABILIDAD



000056



INFORMACIÓN PRESUPUESTAL



000057

BENEMÉRITA Y CENTENARIA ESCUELA NORMAL DEL ESTADO DE DURANGO

CUENTA PÚBLICA 2021
 ESTADO ANALÍTICO DE INGRESOS
 Del 1 de Enero al 31 de Diciembre de 2021
 (Cifras en pesos)

Rubro de Ingresos	Ingreso Estímado (1)		Ampliaciones y Reducciones (2)		Ingreso Modificado (3=1+2)		Ingreso Devengado (4)		Ingreso Recaudado (5)		Diferencia (6=5-1)
IMPUESTOS	0.00	0.00	0.00	0.00	0.00	0.00	0.00	0.00	0.00	0.00	0.00
CUOTAS Y APORTACIONES DE SEGURIDAD SOCIAL	0.00	0.00	0.00	0.00	0.00	0.00	0.00	0.00	0.00	0.00	0.00
CONTRIBUCIONES DE MEJORAS	0.00	0.00	0.00	0.00	0.00	0.00	0.00	0.00	0.00	0.00	0.00
DERECHOS	0.00	0.00	0.00	0.00	0.00	0.00	0.00	0.00	0.00	0.00	0.00
PRODUCTOS	0.00	6,338.18	0.00	6,338.18	6,338.18	6,379.63	6,379.63	6,379.63	6,379.63	0.00	0.00
APROVECHAMIENTOS	0.00	0.00	0.00	0.00	0.00	0.00	0.00	0.00	0.00	0.00	0.00
INGRESOS POR VENTAS DE BIENES, PRESTACIÓN DE SERVICIOS Y OTROS INGRESOS PARTICIPACIONES, APORTACIONES, CONVENIOS, INCENTIVOS DERIV. DE LA COLAB. FISCAL Y FONDOS DIST. DE APORT	9,166,466.00	-3,729,231.07	209,000.00	5,737,234.93	5,737,234.93	5,273,719.01	5,273,719.01	5,273,719.01	5,273,719.01	-4,192,746.99	209,000.00
TRANSFERENCIAS, ASIGNACIONES, SUBSIDIOS Y SUBVENCIÓNES, Y PENSIONES Y JUBILACIONES	2,763,965.00	1,987,878.00	0.00	4,751,843.00	4,751,843.00	4,712,479.50	4,712,479.50	4,712,479.50	4,712,479.50	1,948,514.50	0.00
INGRESOS DERIVADOS DE FINANCIAMIENTOS	0.00	3,065,538.94	0.00	3,065,538.94	3,065,538.94	10,201,578.14	10,201,578.14	10,201,578.14	10,201,578.14	0.00	0.00
TOTAL	12,230,431.00	1,539,524.05	1,987,878.00	13,769,955.05	13,769,955.05	10,201,578.14	10,201,578.14	10,201,578.14	10,201,578.14	0.00	0.00
Ingresos Excedentes											
0.00											



850000

BENEMERITA Y CENFENARIA ESCUELA NORMAL DEL ESTADO DE DURANGO

CUENTA PÚBLICA 2021
 ESTADO ANALÍTICO DE INGRESOS
 Del 1 de Enero al 31 de Diciembre de 2021
 (Cifras en pesos)

Estado Analítico de Ingresos por Fuente de Financiamiento	Ingreso Estimado (1)	Ampliaciones/Reducciones (2)	Ingreso Modificado (3=1+2)	Ingreso Devengado (4)	Ingreso Recaudado (5)	Diferencia (6=5-1)
INGRESOS DEL PODER EJECUTIVO FEDERAL O ESTATAL Y DE LOS MUNICIPIOS	0.00	0.00	0.00	0.00	0.00	0.00
IMPUESTOS	0.00	0.00	0.00	0.00	0.00	0.00
CUOTAS Y APORTACIONES DE SEGURIDAD SOCIAL	0.00	0.00	0.00	0.00	0.00	0.00
CONTRIBUCIONES DE MEJORAS	0.00	0.00	0.00	0.00	0.00	0.00
DERECHOS	0.00	0.00	0.00	0.00	0.00	0.00
PRODUCTOS	0.00	0.00	0.00	0.00	0.00	0.00
APROVECHAMIENTOS	0.00	0.00	0.00	0.00	0.00	0.00
PARTICIPACIONES, APORTACIONES, CONVENIOS, INCENTIVOS DERIV. DE LA CONTAB. FISCAL Y FONDOS DIST. DE APORT	0.00	0.00	0.00	0.00	0.00	0.00
TRANSFERENCIAS, ASIGNACIONES, SUBSIDIOS Y SUBVENCIONES, Y PENSIONES Y JUBILACIONES	0.00	0.00	0.00	0.00	0.00	0.00
INGRESOS DE LOS ENTES PÚBLICOS DE LOS PODERES LEGISLATIVO Y JUDICIAL, DE LOS ORGANOS AUTONOMOS Y DEL SECTOR PARAESTATAL O PARAMUNICIPAL, ASÍ COMO DE LAS EMPRESAS PRODUCTIVAS DEL ESTADO	12,230,431.00	-1,735,014.89	10,495,416.11	9,992,578.14	9,992,578.14	-2,237,852.96
CUOTAS Y APORTACIONES DE SEGURIDAD SOCIAL	0.00	0.00	0.00	0.00	0.00	0.00
PRODUCTOS	0.00	6,338.18	6,338.18	6,379.63	6,379.63	6,379.63
INGRESOS POR VENTAS DE BIENES, PRESTACIÓN DE SERVICIOS Y OTROS INGRESOS	9,466,466.00	-3,729,231.07	5,737,234.93	5,273,719.01	5,273,719.01	-4,192,785.99
TRANSFERENCIAS, ASIGNACIONES, SUBSIDIOS Y SUBVENCIONES, Y PENSIONES Y JUBILACIONES	2,763,965.00	1,987,876.00	4,751,843.00	4,712,479.50	4,712,479.50	4,416,514.50



000059

BENEMÉRITA Y CENENARIA ESCUELA NORMAL DEL ESTADO DE DURANGO

CUENTA PÚBLICA 2021
ESTADO ANALÍTICO DE INGRESOS
Del 1 de Enero al 31 de Diciembre de 2021
(Cifras en pesos)

Estado Analítico de Ingresos por Fuente de Financiamiento	Ingreso Estimado (1)	Ampliaciones/Reducciones (2)	Ingreso Modificado (3=1+2)	Ingreso Devengado (4)	Ingreso Recaudado (5)	Diferencia (6=5-1)
INGRESOS DERIVADOS DE FINANCIAMIENTO	0.00	3,065,538.94	3,065,538.94	0.00	0.00	0.00
	0.00	3,065,538.94	3,065,538.94	0.00	0.00	0.00
TOTAL	12,230,431.00	1,330,524.05	13,560,955.05	9,992,578.14	9,992,578.14	0.00
			Ingresos Excedentes			0.00

Rajo protesta de decir verdad declaramos que los Estados Financieros y sus notas, son razonablemente correctos y son responsabilidad del emisor.

C.P. MARTA DEL CARMEN GEBERCA CORRAL
SECRETARÍA ADMINISTRATIVA

C.P. GUILLERMO NUÑEZ MORENO
JEFE DEL DEPARTAMENTO DE CONTABILIDAD



000000

BENEMÉRITA Y CENTENARIA ESCUELA NORMAL DEL ESTADO DE DURANGO

CUENTA PÚBLICA 2021
 ESTADO ANALÍTICO DEL EJERCICIO DEL PRESUPUESTO DE EGRESOS
 CLASIFICACIÓN FUNCIONAL (FINALIDAD Y FUNCIÓN)
 Del 1 de Enero al 31 de Diciembre de 2021

101-Egresos en millones

Concepto	Egreso Aprobado (1)	Ampliaciones/ Reducciones (2)	Egreso Modificado (3=1+2)	Egreso Devengado (4)	Egreso Pagado (5)	Subejercicio (6=3-4)
1 GOBIERNO	0.00	0.00	0.00	0.00	0.00	0.00
1.1 LEGISLACION	0.00	0.00	0.00	0.00	0.00	0.00
1.2 JUSTICIA	0.00	0.00	0.00	0.00	0.00	0.00
1.3 COORDINACION DE LA POLITICA DE GOBIERNO	0.00	0.00	0.00	0.00	0.00	0.00
1.4 RELACIONES EXTERIORES	0.00	0.00	0.00	0.00	0.00	0.00
1.5 ASUNTOS FINANCIEROS Y HACIENDARIOS	0.00	0.00	0.00	0.00	0.00	0.00
1.6 SEGURIDAD NACIONAL	0.00	0.00	0.00	0.00	0.00	0.00
1.7 ASUNTOS DE ORDEN PUBLICO Y DE SEGURIDAD INTERIOR	0.00	0.00	0.00	0.00	0.00	0.00
1.8 OTROS SERVICIOS GENERALES	0.00	0.00	0.00	0.00	0.00	0.00
2 DESARROLLO SOCIAL	12,230,431.00	1,539,524.05	13,769,955.05	11,882,821.78	11,870,276.78	1,887,133.27
2.1 PROTECCION AMBIENTAL	0.00	0.00	0.00	0.00	0.00	0.00
2.2 VIVIENDA Y SERVICIOS A LA COMUNIDAD	0.00	0.00	0.00	0.00	0.00	0.00
2.3 SALUD	0.00	0.00	0.00	0.00	0.00	0.00
2.4 RECREACION, CULTURA Y OTRAS RECREACIONES SOCIALES	0.00	0.00	0.00	0.00	0.00	0.00
2.5 EDUCACION	12,230,431.00	1,539,524.05	13,769,955.05	11,882,821.78	11,870,276.78	1,887,133.27
2.6 PROTECCION SOCIAL	0.00	0.00	0.00	0.00	0.00	0.00
2.7 OTROS ASUNTOS SOCIALES	0.00	0.00	0.00	0.00	0.00	0.00
3 DESARROLLO ECONOMICO	0.00	0.00	0.00	0.00	0.00	0.00
3.1 ASUNTOS ECONOMICOS, COMERCIALES Y LABORALES EN GENERAL	0.00	0.00	0.00	0.00	0.00	0.00
3.2 AGROPECUARIA, SILVICULTURA, PESCA Y CAZA	0.00	0.00	0.00	0.00	0.00	0.00
3.3 COMBUSTIBLES Y ENERGIA	0.00	0.00	0.00	0.00	0.00	0.00
3.4 MINERIA, MANUFACTURAS Y CONSTRUCCION	0.00	0.00	0.00	0.00	0.00	0.00
3.5 TRANSPORTE	0.00	0.00	0.00	0.00	0.00	0.00
3.6 COMUNICACIONES	0.00	0.00	0.00	0.00	0.00	0.00
3.7 TURISMO	0.00	0.00	0.00	0.00	0.00	0.00
3.8 CIENCIA, TECNOLOGIA E INNOVACION	0.00	0.00	0.00	0.00	0.00	0.00
3.9 OTRAS INDUSTRIAS Y OTROS ASUNTOS ECONOMICOS	0.00	0.00	0.00	0.00	0.00	0.00
4 OTRAS NO CLASIFICADAS EN FUNCIONES ANTERIORES	0.00	0.00	0.00	0.00	0.00	0.00



000061

BENEMÉRITA Y CENTENARIA ESCUELA NORMAL DEL ESTADO DE DURANGO

CUENTA PÚBLICA 2021
 ESTADO ANALÍTICO DEL EJERCICIO DEL PRESUPUESTO DE EGRESOS
 CLASIFICACIÓN FUNCIONAL (FINALIDAD Y FUNCIÓN)
 Del 1 de Enero al 31 de Diciembre de 2021

Concepto	Egreso Aprobado (1)	Ampliaciones/Reducciones (2)	Egreso Modificado (3=1+2)	Egreso Devengado (4)	Egreso Pagado (5)	Subejercicio (6=3-4)
4.1 TRANSACCIONES DE LA DEUDA PÚBLICA / COSTO FINANCIERO DE LA DEUDA	0.00	0.00	0.00	0.00	0.00	0.00
4.2 TRANSFERENCIAS, PARTICIPACIONES Y APORTACIONES ENTRE DIFERENTES NIVELES Y CRÉDITOS DE GOBIERNO	0.00	0.00	0.00	0.00	0.00	0.00
4.3 SANTEAMIENTO DEL SISTEMA FINANCIERO	0.00	0.00	0.00	0.00	0.00	0.00
4.4 ADEUDOS DE EJERCICIOS FISCALES ANTERIORES	0.00	0.00	0.00	0.00	0.00	0.00
TOTAL DEL GASTO	12,230,431.00	1,539,524.05	13,769,955.05	11,892,821.78	11,870,276.78	1,897,133.27

Bajo protesta de decir verdad declaramos que los Estados Financieros y sus notas, son razonablemente correctos y son responsabilidad del emisor.

C.P. MARIA DEL CARMEN GONZALEZ CONTRAL SECRETARÍA ADMINISTRATIVA
 C.P. GUILLERMO NUÑEZ MORENO JEFE DEL DEPARTAMENTO DE CONTABILIDAD



BENEMÉRITA Y CENTENARIA ESCUELA NORMAL DEL ESTADO DE DURANGO

CUENTA PÚBLICA 2021
ESTADO ANALÍTICO DEL EJERCICIO DEL PRESUPUESTO DE EGRESOS
CLASIFICACIÓN ADMINISTRATIVA
Del 1 de Enero al 31 de Diciembre de 2021

Concepto	Egreso Aprobado (1)	Ampliaciones/Reducciones (2)	Egreso Modificado (3=1+2)	Egreso Devengado (4)	Egreso Pagado (5)	Subejercicio (6=3-4)
2	12,230,431.00	1,539,524.05	13,769,955.05	11,982,821.78	11,870,276.78	1,987,133.27
2.1	12,230,431.00	1,539,524.05	13,769,955.05	11,982,821.78	11,870,276.78	1,987,133.27
2.1.1	12,230,431.00	1,539,524.05	13,769,955.05	11,982,821.78	11,870,276.78	1,987,133.27
2.1.1.2	12,230,431.00	1,539,524.05	13,769,955.05	11,982,821.78	11,870,276.78	1,987,133.27
2.1.1.2.4	12,230,431.00	1,539,524.05	13,769,955.05	11,982,821.78	11,870,276.78	1,987,133.27
000	0.00	0.00	0.00	0.00	0.00	0.00
001	621,000.00	2,347,983.50	2,968,983.50	2,615,608.55	2,615,608.55	353,374.95
002	34,200.00	-12,040.10	22,159.90	21,998.15	21,998.15	161.75
003	781,800.00	1,674,036.95	2,455,836.95	1,451,077.06	1,451,077.06	1,004,759.89
004	948,640.00	-98,947.85	349,697.15	344,872.17	344,872.17	4,824.98
005	1,030,070.00	-594,604.30	436,265.62	418,844.71	418,844.71	17,420.91
006	28,450.00	36,565.94	65,015.94	34,776.47	34,776.47	30,237.47
007	253,100.00	67,304.21	320,404.21	286,920.04	286,920.04	33,484.17
008	224,300.00	-96,166.53	128,133.47	115,118.73	115,118.73	13,014.74
009	7,549,098.00	-1,844,189.07	5,704,908.93	5,584,539.74	5,571,994.74	120,369.19
010	327,073.00	67,733.39	394,806.39	183,217.15	183,217.15	211,589.24
011	931,900.00	-0,157.01	923,742.99	825,847.01	825,847.01	97,895.98
TOTAL DEL GASTO	12,230,431.00	1,539,524.05	13,769,955.05	11,982,821.78	11,870,276.78	1,887,133.27

Bajo protesta de decir verdad declaramos que los Estados Financieros y sus notas, son razonablemente correctos y son responsabilidad del emisor.

C. P. MARTA DEL CARMEN GUERRA CORRAL
SECRETARIA ADMINISTRATIVA

C. P. GUILLERMO NÓRIZ MORENO
JEFE DEL DEPARTAMENTO DE CONTABILIDAD



000063

BENEMÉRITA Y CENTENARIA ESCUELA NORMAL DEL ESTADO DE DURANGO

CUENTA PÚBLICA 2021
ESTADO ANALÍTICO DEL EJERCICIO DEL PRESUPUESTO DE EGRESOS
CLASIFICACIÓN POR OBJETO DEL GASTO (CAPÍTULO Y CONCEPTO)
Del 1 de Enero al 31 de Diciembre de 2021

Concepto	Egreso Aprobado (1)	Ampliaciones/Reducciones (2)	Egreso Modificado (3-1+2)	Egreso Devengado (4)	Egreso Pagado (5)	Subejercicio (6-3-4)
1 SERVICIOS PERSONALES	5,149,296.00	-1,396,340.47	3,752,955.53	3,516,469.81	3,516,469.01	236,485.72
1.1 REMUNERACIONES AL PERSONAL DE CARÁCTER PERMANENTE	0.00	0.00	0.00	0.00	0.00	0.00
1.2 REMUNERACIONES AL PERSONAL DE CARÁCTER TRANSITORIO	4,727,796.00	-980,840.47	3,746,955.53	3,516,469.81	3,516,469.81	230,485.72
1.3 REMUNERACIONES ADICIONALES Y ESPECIALIZADAS	415,500.00	-415,500.00	0.00	0.00	0.00	0.00
1.4 SEGURIDAD SOCIAL	0.00	0.00	0.00	0.00	0.00	0.00
1.5 OTRAS PRESTACIONES SOCIALES Y ECONÓMICAS	0.00	0.00	0.00	0.00	0.00	0.00
1.6 PREVISIONES	6,000.00	0.00	6,000.00	0.00	0.00	6,000.00
1.7 PAGO DE ESTÍMULOS A SERVIDORES PÚBLICOS	0.00	0.00	0.00	0.00	0.00	0.00
2 MATERIALES Y SUMINISTROS	1,396,982.00	-124,441.99	1,272,540.05	1,242,443.04	1,242,443.04	30,097.01
2.1 MATERIALES DE ADMINISTRACIÓN, EMISIÓN DE DOCUMENTOS Y ARTÍCULOS OFICIALES	735,392.00	-33,763.61	701,628.39	689,108.39	689,108.39	12,520.00
2.2 ALIMENTOS Y UTENSILIOS	249,490.00	70,778.50	320,268.58	316,975.28	316,975.28	3,293.30
2.3 MATERIAS PRIMAS Y MATERIAS DE PRODUCCIÓN Y COMERCIALIZACIÓN	18,000.00	-17,854.08	146.00	0.00	0.00	146.00
2.4 MATERIALES Y ARTÍCULOS DE CONSTRUCCIÓN Y DE REPARACIÓN	144,500.00	41,778.45	186,278.45	181,588.15	181,588.15	4,690.30
2.5 PRODUCTOS QUÍMICOS, FARMACÉUTICOS Y DE LABORATORIO	20,000.00	-8,737.10	11,262.90	8,372.90	8,372.90	2,890.00
2.6 COMBUSTIBLES, LUBRICANTES Y ADITIVOS	171,000.00	-144,246.54	26,753.46	26,753.46	26,753.46	0.00
2.7 VESTUARIO, BLANCOS, PERNAS DE PROTECCIÓN Y ARTÍCULOS DEPORTIVOS	11,600.00	-5,827.48	5,772.52	3,433.84	3,433.84	2,338.68
2.8 MATERIALES Y SUMINISTROS PARA SEGURIDAD	0.00	0.00	0.00	0.00	0.00	0.00
2.9 HERRAMIENTAS, REPARACIONES Y ACCESORIOS MENORES	47,000.00	-26,570.25	20,429.75	16,211.02	16,211.02	4,218.73
3 SERVICIOS GENERALES	4,981,080.00	-991,652.60	3,989,427.20	3,530,541.66	3,517,096.66	458,885.54
3.1 SERVICIOS BÁSICOS	1,082,000.00	-222,261.48	859,738.52	844,715.61	832,170.61	15,522.91
3.2 SERVICIOS DE ARRENDAMIENTO	148,000.00	-99,416.30	48,583.70	16,986.02	16,986.02	31,597.68
3.3 SERVICIOS PROYECTORIALES, CIENTÍFICOS, TÉCNICOS Y OTROS SERVICIOS	2,333,080.00	-397,490.44	1,935,589.56	1,664,265.63	1,664,265.63	271,323.93
3.4 SERVICIOS FINANCIEROS, BANCARIOS Y COMERCIALES	192,000.00	-86,002.13	105,997.87	87,134.80	87,134.80	18,863.07
3.5 SERVICIOS DE INSTALACIÓN, REPARACIÓN,	74,500.00	286,696.49	361,196.49	324,386.68	324,386.68	36,809.81



EN
BLANCO

EN
BLANCO

0000066

BENEMÉRITA Y CENTENARIA ESCUELA NORMAL DEL ESTADO DE DURANGO

CUENTA PÚBLICA 2021
ESTADO ANALÍTICO DEL EJERCICIO DEL PRESUPUESTO DE EGRESOS
CLASIFICACIÓN POR OBJETO DEL GASTO (CAPÍTULO Y CONCEPTO)
Del 1 de Enero al 31 de Diciembre de 2021

C. P. MARÍA DEL CARMEN GUERRERA CORRAL
SECRETARÍA ADMINISTRATIVA

C. P. GUILLERMO NORIEGA MORENO
JEFE DEL DEPARTAMENTO DE CONTABILIDAD



790000

BENEMÉRITA Y CENTENARIA ESCUELA NORMAL DEL ESTADO DE DURANGO

CUENTA PÚBLICA 2021
 ESTADO ANALÍTICO DEL EJERCICIO DEL PRESUPUESTO DE EGRESOS
 CLASIFICACIÓN ECONÓMICA (POR TIPO DE GASTO)
 Del 1 de Enero al 31 de Diciembre de 2021

Concepto	Egreso Aprobado (1)	Ampliaciones/Reducciones (2)	Egreso Modificado (3=1+2)	Egreso Devengado (4)	Egreso Pagado (5)	Subejercicio (6=3-4)
1 GASTO CORRIENTE	11,527,358.00	-2,512,435.22	9,014,922.78	8,289,454.51	8,276,909.51	725,468.27
2 GASTO DE CAPITAL	703,073.00	4,051,959.27	4,755,032.27	3,593,367.27	3,593,367.27	1,161,665.00
3 AMORTIZACIÓN DE LA DEUDA Y DISMINUCIÓN DE PASIVOS	0.00	0.00	0.00	0.00	0.00	0.00
4 PENSIONES Y JUBILACIONES	0.00	0.00	0.00	0.00	0.00	0.00
5 PARTICIPACIONES	0.00	0.00	0.00	0.00	0.00	0.00
TOTAL DEL GASTO	12,230,431.00	1,539,524.05	13,769,955.05	11,882,821.78	11,870,276.78	1,887,133.27

Bajo protesta de decir verdad declaramos que los Estados Financieros y sus notas, son razonablemente correctos y son responsabilidad del emisor.

C. P. MARIA DEL CARMEN GÓMEZ CORRAL
 SECRETARÍA ADMINISTRATIVA

C. P. GUILLELMO NUÑEZ KORSNO
 JEFE DEL DEPARTAMENTO DE CONTABILIDAD



000068



INDICADORES DE POSTURA FISCAL




CUENTA PÚBLICA 2021
INDICADORES DE POSTURA FISCAL
Del 1 de Enero al 31 de Diciembre de 2021
(Cifras en pesos)


Concepto	Estimado/ Aprobado	Devengado	Recaudado/ Pagado
I. Ingresos Presupuestarios (I = 1 + 2)	12,230,431.00	10,201,578.14	10,201,578.14
1. Ingresos del Gobierno de la Entidad Federativa o Municipio	0.00	0.00	0.00
2. Ingresos del Sector Paraestatal o Paramunicipal	12,230,431.00	10,201,578.14	10,201,578.14
II. Egresos Presupuestarios (II = 3 + 4)	12,230,431.00	11,882,821.78	11,870,276.78
3. Egresos del Gobierno de la Entidad Federativa o Municipio	0.00	0.00	0.00
4. Egresos del Sector Paraestatal o Paramunicipal	12,230,431.00	11,882,821.78	11,870,276.78
III. Balance presupuestario (Superávit o Déficit) (III = I - II)	0.00	-1,681,243.64	-1,668,698.64

Concepto	Estimado/ Aprobado	Devengado	Recaudado/ Pagado
III. Balance presupuestario (Superávit o Déficit)	0.00	-1,681,243.64	-1,668,698.64
IV. Intereses, Comisiones y Gastos de la Deuda	0.00	0.00	0.00
V. Balance Primario (Superávit o Déficit) (V = III - IV)	0.00	-1,681,243.64	-1,668,698.64

Concepto	Estimado/ Aprobado	Devengado	Recaudado/ Pagado
A. Financiamiento	0.00	0.00	0.00
B. Amortización de la deuda	0.00	0.00	0.00
C. Endeudamiento o desendeudamiento (C = A - B)	0.00	0.00	0.00

Bajo protesta de decir verdad declaramos que los Estados Financieros y sus notas, son razonablemente correctos y son responsabilidad del emisor.


C.P. MARIA DEL CARMEN GÓRECA CORRAL
SECRETARÍA ADMINISTRATIVA


C.P. GUILLERMO NÚÑEZ MORENO
JEFE DEL DEPARTAMENTO DE CONTABILIDAD



000070




INFORMES DE LA DEUDA

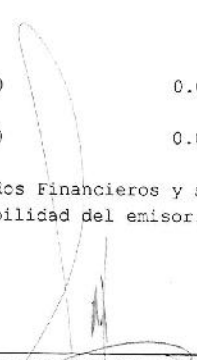


CUENTA PÚBLICA 2021
 ENDEUDAMIENTO NETO
 Del 1 de Enero al 31 de Diciembre de 2021
 (Cifras en pesos)

Identificación de Crédito o Instrumento	Contratación/Coloc A	Amortización B	Endeudamiento Neto C = A - B
Créditos Bancarios			
Total Créditos Bancarios	0.00	0.00	0.00
Otros Instrumentos de Deuda			
Total Otros Instrumentos de Deuda	0.00	0.00	0.00
TOTAL	0.00	0.00	0.00

Bajo protesta de decir verdad declaramos que los Estados Financieros y sus notas,
 son razonablemente correctos y son responsabilidad del emisor.


 C.P. MARIA DEL CARMEN GÚERECA CORRAL
 SECRETARÍA ADMINISTRATIVA


 C.P. GUILLERMO NUÑEZ MORENO
 JEFE DEL DEPARTAMENTO DE CONTABILIDAD




BENEMÉRITA Y CENTENARIA ESCUELA NORMAL DEL ESTADO DE DURANGO


CUENTA PÚBLICA 2021
INTERESES DE LA DEUDA
Del 1 de Enero al 31 de Diciembre de 2021
(Cifras en pesos)

000072

Identificación de Crédito o Instrumento	Devengado	Paçado
Créditos Bancarios		
Total de Intereses de Créditos Bancarios	0.00	0.00
Otros Instrumentos de Deuda		
Total de Intereses de Otros Instrumentos de Deuda	0.00	0.00
TOTAL	0.00	0.00

Bajo protesta de decir verdad declaramos que los Estados Financieros y sus notas,
son razonablemente correctos y son responsabilidad del emisor.


C.P. MARIA DEL CARMEN GÚERECA CORRAL
SECRETARIA ADMINISTRATIVA


C.P. GUILLERMO NÚÑEZ MORENO
JEFE DEL DEPARTAMENTO DE CONTABILIDAD



000073



INFORMACIÓN PROGRAMÁTICA



000074

BRNEMÉRITA Y CENTENARIA ESCUELA NORMAL DEL ESTADO DE DURANGO

CUENTA PÚBLICA 2021
 GASTO POR CATEGORÍA PROGRAMÁTICA
 Del 1 de Enero al 31 de Diciembre de 2021
 (Cifras en pesos)

Programas	Concepto	Egreso Aprobado (1)	Ampliaciones/Reducciones (2)	Egreso Modificado (3-1+2)	Egreso Devengado (4)	Egreso Pagado (5)	Subejercicio (6-3-4)
	Subsidios: Sector Social y Privado o Entidades Federativas y Municipios	12,230,431.00	1,539,524.05	13,769,955.05	11,882,821.78	11,870,276.78	1,887,133.27
S	Sujetos a Reglas de Operación	0.00	4,187,256.09	4,187,256.09	3,184,891.40	3,184,891.40	1,002,364.69
U	Otros Subsidios	0.00	4,187,256.09	4,187,256.09	3,184,891.40	3,184,891.40	1,002,364.69
F	Desempeño de las Funciones	12,230,431.00	-2,647,732.04	9,582,698.96	8,697,930.38	8,685,385.38	884,768.58
B	Prestación de Servicios Públicos	12,230,431.00	-2,647,732.04	9,582,698.96	8,697,930.38	8,685,385.38	884,768.58
P	Provisión de Bienes Públicos	0.00	0.00	0.00	0.00	0.00	0.00
F	Planación, seguimiento y evaluación de políticas públicas	0.00	0.00	0.00	0.00	0.00	0.00
F	Promoción y fomento	0.00	0.00	0.00	0.00	0.00	0.00
G	Regulación y supervisión	0.00	0.00	0.00	0.00	0.00	0.00
A	Funciones de las Fuerzas Armadas (Únicamente Gobierno Federal)	0.00	0.00	0.00	0.00	0.00	0.00
R	Específicos	0.00	0.00	0.00	0.00	0.00	0.00
K	Proyectos de Inversión	0.00	0.00	0.00	0.00	0.00	0.00
M	Administrativos y de Apoyo	0.00	0.00	0.00	0.00	0.00	0.00
M	Apoyo al proceso presupuestario y para mejorar la eficiencia institucional	0.00	0.00	0.00	0.00	0.00	0.00
C	Apoyo a la función pública y al mejoramiento de la gestión	0.00	0.00	0.00	0.00	0.00	0.00
W	Operaciones ajenas	0.00	0.00	0.00	0.00	0.00	0.00
L	Compromisos	0.00	0.00	0.00	0.00	0.00	0.00
L	Obligaciones de cumplimiento de resolución jurisdiccional	0.00	0.00	0.00	0.00	0.00	0.00
N	Desastres Naturales	0.00	0.00	0.00	0.00	0.00	0.00
N	Obligaciones	0.00	0.00	0.00	0.00	0.00	0.00
J	Pensiones y jubilaciones	0.00	0.00	0.00	0.00	0.00	0.00
T	Aportaciones a la seguridad social	0.00	0.00	0.00	0.00	0.00	0.00
Y	Aportaciones a fondos de estabilización	0.00	0.00	0.00	0.00	0.00	0.00
Z	Aportaciones a fondos de inversión y reestructura de pensiones	0.00	0.00	0.00	0.00	0.00	0.00
I	Programas de Gasto Federalizado (Gobierno Federal)	0.00	0.00	0.00	0.00	0.00	0.00
I	Gasto Federalizado	0.00	0.00	0.00	0.00	0.00	0.00
C	Participaciones a entidades federativas y municipios	0.00	0.00	0.00	0.00	0.00	0.00
D	Costo financiero, deuda o apoyos a	0.00	0.00	0.00	0.00	0.00	0.00



000075

BENEMÉRITA Y CENTENARIA ESCUELA NORMAL DEL ESTADO DE DURANGO

CUENTA PÚBLICA 2021
GASTO POR CATEGORÍA PROGRAMÁTICA
Del 1 de Enero al 31 de Diciembre de 2021
(Cifras en pesos)

Concepto	Egreso Aprobado (1)	Ampliaciones/Reducciones (2)	Egreso Modificado (3-4+2)	Egreso Devengado (4)	Egreso Pagado (5)	Subejercicio (6-3-4)
deudores y ahorradores de la banca						
H Adornos de ejercicios fiscales anteriores	0.00	0.00	0.00	0.00	0.00	0.00
TOTAL DEL GASTO	12,230,431.00	1,539,524.05	13,769,955.05	11,882,021.78	11,870,276.78	1,887,133.27

Bajo protesta de decir verdad declaramos que los Estados Financieros y sus notas, son razonablemente correctos y son responsabilidad del emisor.


 C.P. MARIA DEL CARMEN GONZALEZ CORRAL C.P. GUILLERMO NUÑEZ MORANO
 SECRETARÍA ADMINISTRATIVA JEFE DEL DEPARTAMENTO DE CONTABILIDAD



000076

BENEMÉRITA Y CENTENARIA ESCUELA NORMAL DEL ESTADO DE DURANGO

CUENTA PÚBLICA 2021
PROGRAMAS Y PROYECTOS DE INVERSIÓN
Al 31 de Diciembre de 2021

Actividad _____ Unidad de medida _____ Meta programada _____ Meta real _____ % avance _____

Bajo protesta de decir verdad declaramos que los Estados Financieros y sus notas, son razonablemente correctos y son responsabilidad del emisor.


C. P. MARIA DEL CARMEN CHERRO CORRAL, SECRETARIA ADMINISTRATIVA

C. P. GUILLERMO NUÑEZ MORENO JEFE DEL DEPARTAMENTO DE CONTABILIDAD



000077



INDICADORES DE RESULTADOS



CUENTA PÚBLICA 2020

ESTADO ANALÍTICO DEL EJERCICIO DEL PRESUPUESTO DE EGRESOS
CLASIFICACIÓN POR OBJETO DEL GASTO (CAPÍTULO Y CONCEPTO)

Del 1 de Enero al 31 de Diciembre de 2020



000078

Concepto	Egreso Aprobado (1)	Ampliaciones/Reducciones (2)	Egreso Modificado (3=1+2)	Egreso Devengado (4)	Egreso Pagado (5)	Subejercicio (6=3-4)
1 SERVICIOS PERSONALES	4,806,000.00	-1,333,355.53	3,472,644.47	3,237,484.94	3,237,484.94	235,159.53
1.1 REMUNERACIONES AL PERSONAL DE CARÁCTER PERMANENTE	0.00	0.00	0.00	0.00	0.00	0.00
1.2 REMUNERACIONES AL PERSONAL DE CARÁCTER TRANSITORIO	4,800,000.00	-1,420,037.00	3,379,963.00	3,150,803.47	3,150,803.47	229,159.53
1.3 REMUNERACIONES ADICIONALES Y ESPECIALES	0.00	86,681.47	86,681.47	86,681.47	86,681.47	0.00
1.4 SEGURIDAD SOCIAL	0.00	0.00	0.00	0.00	0.00	0.00
1.5 OTRAS PRESTACIONES SOCIALES Y ECONÓMICAS	0.00	0.00	0.00	0.00	0.00	0.00
1.6 PREVISIONES	6,000.00	0.00	6,000.00	0.00	0.00	6,000.00
1.7 PAGO DE ESTÍMULOS A SERVIDORES PÚBLICOS	0.00	0.00	0.00	0.00	0.00	0.00
2 MATERIALES Y SUMINISTROS	1,747,080.00	320,488.98	2,067,568.98	2,031,487.83	2,031,487.83	36,081.15
2.1 MATERIALES DE ADMINISTRACIÓN, EMISIÓN DE DOCUMENTOS Y ARTÍCULOS OFICIALES	679,640.00	263,943.05	943,583.05	927,276.43	927,276.43	16,306.62
2.2 ALIMENTOS Y UTENSILIOS	471,675.00	-337,002.97	134,672.03	129,761.73	129,761.73	4,910.30
2.3 MATERIAS PRIMAS Y MATERIALES DE PRODUCCIÓN Y COMERCIALIZACIÓN	0.00	31,686.88	31,686.88	31,540.88	31,540.88	146.00
2.4 MATERIALES Y ARTÍCULOS DE CONSTRUCCIÓN Y DE REPARACIÓN	232,265.00	583,146.07	815,411.07	809,921.52	809,921.52	5,489.55
2.5 PRODUCTOS QUÍMICOS, FARMACÉUTICOS Y DE LABORATORIO	11,500.00	-6,500.00	5,000.00	2,110.00	2,110.00	2,890.00
2.6 COMBUSTIBLES, LUBRICANTES Y ADITIVOS	186,500.00	-134,329.99	52,170.01	52,170.01	52,170.01	0.00
2.7 VESTUARIO, BLANCOS, PRENDAS DE PROTECCIÓN Y ARTÍCULOS DEPORTIVOS	113,500.00	-32,454.06	81,045.94	78,707.26	78,707.26	2,338.68
2.8 MATERIALES Y SUMINISTROS PARA SEGURIDAD	3,000.00	-3,000.00	0.00	0.00	0.00	0.00
2.9 HERRAMIENTAS, REFACCIONES Y ACCESORIOS MENORES	49,000.00	-45,000.00	4,000.00	0.00	0.00	4,000.00
3 SERVICIOS GENERALES	4,177,750.00	655,246.77	4,832,996.77	4,407,627.03	4,407,627.03	425,369.74
3.1 SERVICIOS BÁSICOS	1,006,800.00	-133,561.10	873,238.90	848,350.25	848,350.25	24,888.65
3.2 SERVICIOS DE ARRENDAMIENTO	204,600.00	-144,960.36	59,639.64	28,733.96	28,733.96	30,905.68
3.3 SERVICIOS PROFESIONALES, CIENTÍFICOS, TÉCNICOS Y OTROS SERVICIOS	1,930,750.00	357,224.29	2,287,974.29	2,030,333.21	2,030,333.21	257,641.08
3.4 SERVICIOS FINANCIEROS, BANCARIOS Y COMERCIALES	135,000.00	-6,550.19	128,449.81	118,958.60	118,958.60	9,491.21
3.5 SERVICIOS DE INSTALACIÓN, REPARACIÓN,	172,700.00	731,898.22	904,598.22	870,280.61	870,280.61	34,317.61

820000

BENEMERITA Y CENTENARIA ESCUELA NORMAL DEL ESTADO DE DURANGO

CUENTA PÚBLICA 2021
INDICADORES DE RESULTADOS
Al 31 de Diciembre de 2021

Indicador	Unidad de medida	Meta programada	Meta real
-----------	------------------	-----------------	-----------

Bajo protesta de decir verdad declaramos que los Estados Financieros y sus notas, son razonablemente correctos y son responsabilidad del emisor.

 C.P. MARIA DEL CARMEN GORRECA CORRAL SECRETARIA ADMINISTRATIVA	 C.P. GUILLERMO NUÑEZ MORENO JEFE DEL DEPARTAMENTO DE CONTABILIDAD
--------------------------------------------------------------------------------------------------------------------------------------------------------	-------------------------------------------------------------------------------------------------------------------------------------------------------------

