



**BENEMÉRITA Y CENTENARIA ESCUELA NORMAL
DEL ESTADO DE DURANGO**



**CUENTA PÚBLICA
2019**



00001



INTRODUCCIÓN



00002

INTRODUCCIÓN

La Benemérita y Centenaria Escuela Normal del Estado de Durango es un Organismo Público Descentralizado del Poder Ejecutivo, con personalidad jurídica y patrimonio propio, creada como una institución de educación sectorizada a la Secretaría de Educación del Estado, con el objeto de satisfacer los fines educativos establecidos en su Ley Orgánica y todas las finalidades generales prescritas por la Educación en México.

Atendiendo a su realidad como una institución de educación superior formadora de docentes, la Benemérita y Centenaria Escuela Normal del Estado de Durango imparte la educación media superior, las Licenciaturas en Educación Preescolar, Educación Primaria, Educación Secundaria, Educación Especial y Postgrados, de acuerdo a las necesidades en educación y tomando en consideración la demanda social.


La Enseñanza que se imparte en la Escuela Normal del Estado sigue los lineamientos marcados por el Artículo Tercero de la Constitución Política de los Estados Unidos Mexicanos, el Artículo Cuarto de la Constitución Política del Estado, así como por las Leyes y Reglamentos que de ellas emanan.

Atendiendo al marco normativo legal, la Benemérita y Centenaria Escuela Normal del Estado de Durango presenta el contenido de la cuenta pública, la cual fue elaborada en atención a los Postulados Básicos de la Contabilidad Gubernamental, con respaldo en legislación especializada y la aplicación de la Ley en la materia, con la finalidad de unificar métodos, procedimientos y prácticas contables, en cumplimiento a lo dispuesto en el capítulo II, del Título Séptimo de la Constitución Política del Estado Libre y Soberano de Durango, las diversas disposiciones establecidas en la Ley General de Contabilidad Gubernamental, la Ley de Fiscalización Superior del Estado de Durango, los acuerdos, normas, reglas y demás normatividad emitida por el Consejo Nacional de Armonización Contable.

La cuenta pública al contar con una estructura armonizada, presenta contenidos y formatos armonizados establecidos en los ordenamientos antes señalados, facilita con ello, la consolidación de la información financiera, contribuye a la fiscalización de los recursos, fortalece la cultura de la rendición de cuentas, y la práctica cotidiana de la transparencia en la gestión pública.



00003



INFORMACIÓN CONTABLE



Estado de Actividades
Del 1 de enero al 31 de diciembre de 2019 y 2018
(Pesos)

BENEMÉRITA Y CENTENARIA ESCUELA NORMAL DEL ESTADO DE DURANGO

Concepto	2019	2018
INGRESOS Y OTROS BENEFICIOS		
Ingresos de Gestión	7,773,003.00	6,979,053.00
Impuestos	0.00	0.00
Cuotas y Aportaciones de Seguridad Social	0.00	0.00
Contribuciones de Mejoras	0.00	0.00
Derechos	0.00	0.00
Productos	0.00	0.00
Aprovechamientos	0.00	0.00
Ingresos por Venta de Bienes y Prestación de Servicios	7,773,003.00	6,979,053.00
Participaciones, Aportaciones, Convenios, Incentivos Derivados de la Colaboración Fiscal, Fondos	4,829,648.00	4,868,808.00
Participaciones, Aportaciones, Convenios, Incentivos Derivados de la	0.00	0.00
Transferencias, Asignaciones, Subsidios y Subvenciones, y Pensiones y	4,829,648.00	4,868,808.00
Otros Ingresos y Beneficios	2,666.00	138,631.00
Ingresos Financieros	0.00	0.00
Incremento por Variación de Inventarios	0.00	0.00
Disminución del Exceso de Estimaciones por Pérdida o Deterioro u	0.00	0.00
Disminución del Exceso de Provisiones	0.00	0.00
Otros Ingresos y Beneficios Varios	2,666.00	138,631.00
Total de Ingresos y Otros Beneficios	12,605,317.00	11,986,492.00
GASTOS Y OTRAS PÉRDIDAS		
Gastos de Funcionamiento	10,110,719.00	10,724,314.00
Servicios Personales	4,422,835.00	3,925,833.00
Materiales y Suministros	1,595,993.00	1,704,099.00
Servicios Generales	4,091,891.00	5,094,382.00
Transferencias, Asignaciones, Subsidios y Otras Ayudas	0.00	0.00
Transferencias Internas y Asignaciones al Sector Público	0.00	0.00
Transferencias al Resto del Sector Público	0.00	0.00
Subsidios y Subvenciones	0.00	0.00
Ayudas Sociales	0.00	0.00
Pensiones y Jubilaciones	0.00	0.00
Transferencias a Fideicomisos, Mandatos y Contratos Análogos	0.00	0.00
Transferencias a la Seguridad Social	0.00	0.00
Donativos	0.00	0.00
Transferencias al Exterior	0.00	0.00
Participaciones y Aportaciones	0.00	0.00
Participaciones	0.00	0.00
Aportaciones	0.00	0.00
Convenios	0.00	0.00
Intereses, Comisiones y Otros Gastos de la Deuda Pública	0.00	0.00
Intereses de la Deuda Pública	0.00	0.00
Comisiones de la Deuda Pública	0.00	0.00
Gastos de la Deuda Pública	0.00	0.00
Costo por Coberturas	0.00	0.00
Apoyos Financieros	0.00	0.00
Otros Gastos y Pérdidas Extraordinarias	729,274.00	679,902.00
Estimaciones, Depreciaciones, Deterioros, Obsolescencia y Amortizaciones	729,274.00	679,902.00
Provisiones	0.00	0.00
Disminución de Inventarios	0.00	0.00
Aumento por Insuficiencia de Estimaciones por Pérdida o Deterioro y	0.00	0.00
Aumento por Insuficiencia de Provisiones	0.00	0.00
Otros Gastos	0.00	0.00
Inversión Pública	0.00	0.00
Inversión Pública no Capitalizable	0.00	0.00
Total de Gastos y Otras Pérdidas	10,839,993.00	11,404,216.00
Resultados del Ejercicio (Ahorro/Desahorro)	1,765,324.00	582,276.00

Bajo protesta de decir verdad declaramos que los Estados Financieros y sus Notas son razonablemente correctos y responsables de su contenido.

Ck
C.P. María del Carmen Gtereca Corral
Secretaria Administrativa

C.P. Melissa Guadalupe
Coordinadora Administrativa



Ente Público:

Cuenta Pública Estatal 2019
Estado de Situación Financiera
Al 31 de diciembre de 2019 y 2018
(Pesos)
Benemérita y Centenario Escuela Normal del Estado



2019		2018	
ACTIVO	CONDICIÓN	PASIVO	CONDICIÓN
Activo Circulante		Pasivo Circulante	
Efectivo y Equivalentes	2,579,648	Cuentas por Pagar a Corto Plazo	
Derechos a Recibir / Equivalentes	587,107	Documentos por Pagar a Corto Plazo	
Inventarios		Provisiones a Corto Plazo	
Almacenes		Títulos y Valores a Corto Plazo	
Estimación por Pérdida o Deterioro de Activos Circulantes		Pasivos Diferidos a Corto Plazo	
Otros Activos Circulantes		Fondos y Bienes de Terceros en Garantía y/o Administrados a Corto Plazo	
		Provisiones a Corto Plazo	
		Otros Pasivos a Corto Plazo	
Total de Activos Circulantes	3,166,655	Total de Pasivos Circulantes	686,191
Activo No Circulante		Pasivo No Circulante	
Inversiones Financieras a Largo Plazo		Cuentas por Pagar a Largo Plazo	
Derechos a Recibir a Largo Plazo		Documentos por Pagar a Largo Plazo	
Bienes Inmuebles, Intelectuales y Construcciones en Proceso	150,239,468	Deuda Pública a Largo Plazo	
Bienes Muebles	202,673,360	Pasivos Diferidos a Largo Plazo	
Activos Intangibles		Fondos y Bienes de Terceros en Garantía y/o Administrados a Largo Plazo	
Depreciación, Deterioro y Amortización Acumulada de Bienes	-7,228,698	Provisiones a Largo Plazo	
Activos Externos			
Estimación por Pérdida o Deterioro de Activos no Circulantes	-4,799,414		
Otros Activos no Circulantes			
Total de Activos No Circulantes	184,223,180	Total de Pasivos No Circulantes	0
Total del Activo	167,392,815	Total del Pasivo	686,191
		HACIENDA PÚBLICA/PATRIMONIO	2,507,023
		Hacienda Pública/Patrimonio Contribuido	
		Aportaciones	2
		Donaciones de Capital	
		Administración de la Hacienda Pública / Patrimonio	2
		Hacienda Pública/Patrimonio Generado	
		Resultados del Ejercicio (Ahorro / Desahorro)	166,704,622
		Resultados de Ejercidos Anteriores	1,766,324
		Revalúos	22,417,762
		Reservas	142,521,636
		Rectificaciones de Resultados de Ejercidos Anteriores	
		Exceso o Insuficiencia en la Adquisición de la Hacienda Pública/Patrimonio	
		Resultado por Recisión Monetaria	0
		Resultado por Tenencia de Activos no Monetarios	
		Total Hacienda Pública/Patrimonio	166,704,624
		Total del Pasivo y Hacienda Pública / Patrimonio	167,392,815
			167,392,815
			167,459,457

Bajo protesta de decir verdad declaramos que los Estados Financieros y sus Notas son razonablemente correctos y responsabilidad del emisor.

C.P. María del Carmen Glereca Corral
 Secretaria Administrativa

C.P. Melissa Guerrero Ramirez
 Coordinadora Administrativa

Ente Público:

Estado de Variación en la Hacienda Pública
Del 1 de enero al 31 de diciembre de 2019
(pesos)
Benemérita y Centenaria Escuela Normal del Estado



Concepto	Hacienda Pública/ Patrimonio Contribuido	Hacienda Pública/ Patrimonio Generado de Ejercicios Anteriores	Hacienda Pública/ Patrimonio Generado del Ejercicio	Exceso o Insuficiencia en la Actualización de la Hacienda Pública / Patrimonio	TOTAL
Hacienda Pública / Patrimonio Contribuido Neto de 2018					
Aportaciones	2	0	0	0	2
Donaciones de Capital	2	0	0	0	2
Actualización de la Hacienda Pública/ Patrimonio	0	0	0	0	0
Hacienda Pública / Patrimonio Generado Neto de 2018	142,521,536	21,848,620	582,276	0	164,952,432
Resultados del Ejercicio (Ahorro/Desahorro)	0	0	582,276	0	582,276
Resultados de Ejercicios Anteriores	0	21,848,620	0	0	21,848,620
Revalúos	0	0	0	0	0
Reservas	142,521,536	0	0	0	142,521,536
Rectificaciones de Resultados de Ejercicios Anteriores	0	0	0	0	0
Exceso o Insuficiencia en la Actualización de la Hacienda Pública / Patrimonio Neto de 2018	0	0	0	0	0
Resultado por Posición Monetaria					
Resultado por Tenencia de Activos no Monetarios					
Hacienda Pública/ Patrimonio Neto Final de 2018	142,521,536	21,848,620	582,276	0	164,952,432
Cambios en la Hacienda Pública / Patrimonio Contribuido Neto de 2019					
Aportaciones	0	0	0	0	0
Donaciones de Capital	0	0	0	0	0
Actualización de la Hacienda Pública/ Patrimonio	0	0	0	0	0
Variaciones de la Hacienda Pública / Patrimonio Generado Neto de 2019	0	569,142	1,183,048	0	1,752,190
Resultados del Ejercicio (Ahorro/Desahorro)	0	0	1,765,324	0	1,765,324
Resultados de Ejercicios Anteriores	0	569,142	-582,276	0	-13,134
Revalúos	0	0	0	0	0
Reservas	0	0	0	0	0
Rectificaciones de Resultados de Ejercicios Anteriores	0	0	0	0	0
Cambios en el Exceso o Insuficiencia en la Actualización de la Hacienda Pública / Patrimonio Neto de 2019					
Resultado por Posición Monetaria					
Resultado por Tenencia de Activos no Monetarios					
Hacienda Pública/ Patrimonio Neto Final de 2019	142,521,536	22,417,762	1,765,324	0	166,704,622


Bajo protesta de decir verdad declaramos que los Estados Financieros y sus Notas son razonablemente correctos y responsabilidad del emisor.


80000



Cuenta Pública Estatal 2019
Estado de Variación en la Hacienda Pública
Del 1 de enero al 31 de diciembre de 2019
(pasos)
Benemérita y Centenaria Escuela Normal del Estado

Ente Público:


C.P. María del Carmen Güereca Corral
Secretaría Administrativa


C.P. Melissa Guerrero Ramirez
Coordinadora Administrativa

Ente Público:

Estado de Cambios en la Situación Financiera
Del 1 de enero al 31 de diciembre de 2019 y 2018
(Pesos)
Benemérita y Centenaria Escuela Normal del Estado



ACTIVO	2019	2018	PASIVO	2019	2018
Activo Circulante	3,643,610	3,574,168	Pasivo Circulante	1,821,832	1,821,832
Efectivo y Equivalientes	2,914,536	549,006	Cuentas por Pagar a Corto Plazo	0	0
Derechos a Recibir Recetivo o Equivalentes	2,914,536	0	Derechos por Pagar a Corto Plazo	0	0
Derechos a Recibir Bienes o Servicios	0	0	Perdida por Pago de la Deuda Pública a Largo Plazo	0	0
Inventarios	0	549,006	Títulos y Valores a Corto Plazo	0	0
Almacenes	0	0	Pasivos Diferidos a Corto Plazo	0	0
Estimación por Pérdida o Deterioro de Activos Circulantes	0	0	Fondos y Bienes de Terceros en Garantía y/o Administración a Corto Plazo	0	0
Otros Activos Circulantes	0	0	Provisiones a Corto Plazo	0	0
Activo No Circulante	729,274	3,025,162	Pasivo No Circulante	142,621,536	142,621,536
Inversiones Financieras a Largo Plazo	0	0	Cuentas por Pagar a Largo Plazo	0	0
Derechos a Recibir Recetivo Equivalentes a Largo Plazo	0	0	Documentos por Pagar a Largo Plazo	0	0
Bienes Inmuebles, Infraestructura y Construcciones en Proceso	0	760,000	Deuda Pública a Largo Plazo	0	0
Bienes Muebles	0	2,265,162	Pasivos Diferidos a Largo Plazo	0	0
Activos Intangibles	0	0	Fondos y Bienes de Terceros en Garantía y/o en Administración a Largo Plazo	0	0
Depreciación, Deterioro y Amortización Acumulada de Bienes	729,274	0	Provisiones a Largo Plazo	0	0
Activos Diferidos	0	0	HACIENDA PÚBLICA/PATRIMONIO	144,273,726	142,621,536
Estimación por Pérdida o Deterioro de Activos no Circulantes	0	0	Hacienda Pública/Patrimonio Contribuido	0	0
Otros Activos no Circulantes	0	0	Aportaciones	0	0
			Donaciones de Capital	0	0
			Actualización de la Hacienda Pública / Patrimonio	0	0
			Hacienda Pública/Patrimonio Generado	144,273,726	142,621,536
			Resultados del Ejercicio (Ahorro / Desahorro)	1,183,048	0
			Resultados de Ejercidos Anteriores	569,142	0
			Reservas	142,521,536	0
			Reservas	0	0
			Rectificaciones de Resultados de Ejercidos Anteriores	0	0
			Exceso o Insuficiencia en la Actualización de la Hacienda Pública/Patrimonio	0	0
			Resultado por Posición Monetaria	0	0
			Resultado por Tenencia de Activos no Monetarios	0	0

Bajo protesta de decir verdad declaramos que los Estados Financieros y sus Notas son razonablemente correctos y responsabilidad del emisor.

C.P. María del Carmen Guerra Corral
Secretaria Administrativa

C.P. MariSSa Guerrero Ramirez
Coordinadora Administrativa



Cuenta Pública Estatal 2019
 Estado de Jalisco de Efectivo
 Del 1o. de enero al 31 de diciembre de 2019 y 2018
 (Pesos)

Ente Público: Banemaría y Centenaria Escuela Normal del Estado

2019		2018	
Fujos de Efectivo de las Actividades de Gestión			
Origen	12,805,317	11,586,192	6,719,902
Impuestos	0	0	0
Contribuciones de Seguridad Social	0	0	0
Contribuciones de misiones	0	0	0
Deudores	0	0	0
Productos de Tipo Corriente	0	0	0
Aprovisionamientos de Tipo Corriente	0	0	0
Ingresos por Venta de Bienes y Servicios	0	0	0
Ingresos no comprendidos en las Fracciones de la Ley de Ingresos Consolidados en el Ejercicio	7,773,000	0	0
Prerrogativas y Asignaciones	0	0	0
Transferencias, Asignaciones y Subsidios y Otras Ayudas	0	0	0
Otros Orígenes de Operación	0	0	0
Aplicación	48,879,648	4,868,809	59,406
Servicios Personales	2,668	139,631	0
Materiales y Suministros	10,330,933	11,401,216	1,392,216
Servicios Generales	4,462,833	3,923,633	0
Transferencias Internas y Asignaciones al Sector Público	4,593,959	1,704,099	0
Transferencias al resto del Sector Público	4,091,191	5,094,362	0
Subsidios y Subvenciones	0	0	0
Percepciones	0	0	0
Transferencias de Tipo Corriente	0	0	0
Transferencias de Tipo Inversión	0	0	0
Transferencias a Previsiones, Mandatos y Contratos Anticipados	0	0	0
Donativos	0	0	0
Transferencias al Exterior	0	0	0
Participaciones	0	0	0
Aportaciones	0	0	0
Contributos	0	0	0
Otras Aplicaciones de Operación	729,274	679,902	2,073,898
Fujos Netos de Efectivo por Actividades de Gestión	1,765,324	682,276	3,420,186
Fujos de Efectivo de las Actividades de Inversión			
Origen	729,274	729,274	5,694,084
Bienes Inmuebles, Infraestructura y Construcciones en Proceso	0	0	2,579,546
Bienes Muebles	0	0	0
Otros Orígenes de Inversión	729,274	729,274	0
Aplicación	3,026,182	2,266,182	2,266,182
Bienes Inmuebles, Infraestructura y Construcciones en Proceso	0	0	0
Bienes Muebles	0	0	0
Otras Aplicaciones de Inversión	0	0	0
Fujos Netos de Efectivo por Actividades de Inversión	-2,296,908	-2,296,908	-2,296,908
Fujo de Efectivo de las Actividades de Financiamiento			
Origen	0	0	0
Empleamiento Neto	0	0	0
Interno	0	0	0
Externo	0	0	0
Otros Orígenes de Financiamiento	0	0	0
Aplicación	2,383,972	2,383,972	1,392,216
Servicios de la Deuda	0	0	0
Empleamiento Neto	0	0	0
Externo	0	0	0
Otras Aplicaciones de Financiamiento	2,383,972	2,383,972	1,392,216
Fujos netos de Efectivo por Actividades de Financiamiento	-2,383,972	-2,383,972	-1,392,216
Incremento/Disminución Neta en el Efectivo y Equivalentes al Efectivo			
Efectivo y Equivalente al Efectivo al Inicio del Ejercicio	5,694,084	5,694,084	3,420,186
Efectivo y Equivalente al Efectivo al Final del Ejercicio	2,579,546	2,579,546	5,694,084

Bajo protesta de decir verdad declaramos que los Estados Financieros y sus Notas son razonablemente correctos y responsabilidad del emisor.

C. P. María del Carmen Gutiérrez Corral
 Secretaria Administrativa

C. P. Marielissa Guerrero Ramirez
 Coordinadora Administrativa



Cuenta Pública Estatal 2019
 Estado Analítico del Activo
 Del 1 de enero al 31 de diciembre de 2019
 (Pesos)

Benemérita y Centenario Escuela Normal del Estado

Ente Público:

ACTIVO	Depositos	Subsidios	Garantías del Periodo	Amonios del Periodo	Salvores	Valores en Proceso
Activo Circulante	167,459,457	25,214,051	25,283,693	167,389,815	-69,542	
Efectivo y Equivalentes	5,532,185	22,178,889	24,544,419	3,166,655	-2,365,530	
Derechos a Recibir Efectivo o Equivalentes	5,494,084	21,118,674	24,033,240	2,579,548	-2,914,536	
Derechos a Recibir Bienes o Servicios	38,101	975,051	428,045	587,107	548,006	
Inventarios	0	85,164	65,164	0	0	
Anticipos	0	0	0	0	0	
Estimación por Pérdida o Deterioro de Activos Circulantes	0	0	0	0	0	
Otros Activos Circulantes	0	0	0	0	0	
Activo No Circulante	161,927,272	3,035,162	739,274	164,223,160	2,295,888	
Inversiones Financieras a Largo Plazo	0	0	0	0	0	
Derechos a Recibir Efectivo o Equivalentes a Largo Plazo	0	0	0	0	0	
Bienes Inmuebles, Infraestructura y Construcciones en Proceso	150,118,468	760,000	0	150,878,468	760,000	
Bienes Muebles	18,608,218	2,265,162	0	20,873,380	2,265,162	
Activos Intangibles	0	10,000	10,000	0	0	
Depreciación, Deterioro y Amortización Acumulada de Bienes	-6,799,414	0	0	-7,528,688	0	
Activos Diferidos	0	0	729,274	0	-729,274	
Estimación por Pérdida o Deterioro de Activos no Circulantes	0	0	0	0	0	
Otros Activos no Circulantes	0	0	0	0	0	

Bajo protesta de decir verdad declaramos que los Estados Financieros y sus Notas son razonablemente correctos y responsabilidad del emisor.

C.P. María del Carmen Gutierrez Corral
 Secretaria Administrativa

C.P. Melissa Guerrero Ramirez
 Coordinadora Administrativa

INFORME SOBRE PASIVOS CONTINGENTES

La Benemérita y Centenaria Escuela Normal del Estado de Durango no genera el Informe de Pasivos Contingentes en virtud de que el artículo 48 en correlación con el artículo 46 de la Ley General de Contabilidad Gubernamental, no establece la obligación de que el sistema de contabilidad gubernamental genere Informes sobre este punto en mención.

CM

C.P. María del Carmen Güereca Corral
Secretaria Administrativa

MGR

C.P. Melissa Guerrero Ramírez
Coordinadora Administrativa





INFORMACIÓN PRESUPUESTAL



Cuenta Pública Estatal 2019
 Estado Analítico de Ingresos
 Del 1 de enero al 31 de diciembre de 2019
 Benemérita y Centenario Escuela Normal del Estado

	Estado		Ingresos		Ingresos excedentes*		Total
	Presupuesto	Realizado	Presupuesto	Realizado	Presupuesto	Realizado	
Impuestos	0	0	0	0	0	0	0
Cuotas y Aportaciones de Seguridad Social	0	0	0	0	0	0	0
Contribuciones de Mejoras	0	0	0	0	0	0	0
Derechos	0	0	0	0	0	0	0
Productos	0	0	0	0	0	0	0
Aprovechamientos	0	0	0	0	0	0	0
Ingresos por Venta de Bienes, Prestación de Servicios y Otros Ingresos	7,043,055	7,299,948	7,773,003	7,773,003	0	0	729,948
Participaciones, Aportaciones, Convenios, Incentivos Derivados de la Colaboración Fiscal y Fondos Distintos de Aportaciones	0	0	0	0	0	0	0
Transferencias, Asignaciones, Subsidios y Subvenciones, y Pensiones y Jubilaciones	2,468,070	2,361,578	4,829,648	4,829,648	2,666	2,666	2,361,578
Ingresos Derivados de Financiamientos	0	0	0	0	0	0	0
Total	9,511,125	9,661,526	12,602,651	12,602,651	12,605,317	12,605,317	3,094,192

	Presupuesto		Ingresos		Ingresos excedentes*		Total
	Presupuesto	Realizado	Presupuesto	Realizado	Presupuesto	Realizado	
Ingresos del Poder Ejecutivo Federal o Estatal y de los Municipios	0	0	0	0	0	0	0
Impuestos	0	0	0	0	0	0	0
Cuotas y Aportaciones de Seguridad Social	0	0	0	0	0	0	0
Contribuciones de Mejoras	0	0	0	0	0	0	0
Derechos	0	0	0	0	0	0	0
Productos	0	0	0	0	0	0	0
Aprovechamientos	0	0	0	0	0	0	0
Participaciones, Aportaciones, Convenios, Incentivos Derivados de la Colaboración Fiscal y Fondos Distintos de Aportaciones	0	0	0	0	0	0	0
Transferencias, Asignaciones, Subsidios y Subvenciones, y Pensiones y Jubilaciones	0	0	0	0	0	0	0
Ingresos de los Entes Públicos de los Poderes Legislativo y Judicial, de los Organos Autonomos y del Sector Parastatal o Paramunicipal, así como de las Empresas Productivas del Estado	9,511,125	3,091,526	12,602,651	12,602,651	0	0	3,091,526
Cuotas y Aportaciones de Seguridad Social	0	0	0	0	0	0	0
Productos	7,043,055	7,299,948	7,773,003	7,773,003	0	0	729,948
Ingresos por Venta de Bienes, Prestación de Servicios y Otros Ingresos	2,468,070	2,361,578	4,829,648	4,829,648	2,666	2,666	2,361,578
Transferencias, Asignaciones, Subsidios y Subvenciones, y Pensiones y Jubilaciones	0	0	0	0	0	0	0
Ingresos derivados de financiamiento	0	0	0	0	0	0	0
Ingresos Derivados de Financiamientos	0	0	0	0	0	0	0
Total	9,511,125	3,091,526	12,602,651	12,602,651	12,605,317	12,605,317	3,094,192

* Los Ingresos excedentes se presentan para efectos de cumplimiento de la Ley General de Contabilidad Gubernamental y el importe reflejado debe ser siempre mayor a cero



Cuenta Pública Estatal 2019
 Clasificación Administrativa
 Estado Analítico del Ejercicio del Presupuesto de Egresos
 Del 1 de enero al 31 de diciembre de 2019
 Benemérita y Centenaria Escuela Normal del Estado

	2019					
	Anterior	Aplicación de créditos	Adicional	Reversión	Reserva	Transferencia
Benemérita y Centenaria Escuela Normal del Estado de Durango	9,511,125	5,793,416	15,304,541	13,135,881	13,135,881	2,168,660
Total del Gasto	9,511,125	5,793,416	15,304,541	13,135,881	13,135,881	2,168,660



Cuenta Pública Estatal 2019
 Clasificación Económica (por Tipo de Gasto)
 Estado Analítico del Ejercicio del Presupuesto de Egresos
 Del 1 de enero al 31 de diciembre de 2019
 Benemérita y Centenaria Escuela Normal del Estado

Concepto	Egresos						Subtotal
	Aprobado 1	Ampliaciones/ (Reducciones) 2	Modificado 3 = 1 + 2	Devengado A	Pagado B	Subterfugio C = (A - B)	
Gasto Corriente	8,992,279	2,421,994	11,414,273	10,110,719	10,110,719	1,303,554	
Gasto de Capital	518,946	3,371,422	3,890,268	3,025,162	3,025,162	865,106	
Amortización de la Deuda y Disminución de Pasivos	0	0	0	0	0	0	
Pensiones y Jubilaciones	0	0	0	0	0	0	
Participaciones	0	0	0	0	0	0	
Total del Gasto	9,511,125	5,793,416	15,304,541	13,135,881	13,135,881	2,168,660	



Cuenta Pública Estatal 2019
Clasificación Funcional (Finalidad y Función)
Estado Analítico del Ejercicio del Presupuesto de Egresos
Del 1 de enero al 31 de diciembre 2019
Benemérita y Centenaria Escuela Normal del Estado

	Compras		Bienes		Servicios		Otros	Total
	Adquirido	Por adquirir/liquidado	Modificado	Expendido	Reservado	Asignado		
Gobierno								
Legislación	0	0	0	0	0	0	0	0
Justicia	0	0	0	0	0	0	0	0
Coordinación de la Política de Gobierno	0	0	0	0	0	0	0	0
Relaciones Exteriores	0	0	0	0	0	0	0	0
Asuntos Financieros y Hacendarios	0	0	0	0	0	0	0	0
Seguridad Nacional	0	0	0	0	0	0	0	0
Asuntos de Orden Público y de Seguridad Interior	0	0	0	0	0	0	0	0
Otros Servicios Generales	0	0	0	0	0	0	0	0
Desarrollo Social								
Protección Ambiental	9,511,125	0	15,304,541	13,135,881	13,135,881	0	2,168,660	0
Violencia y Servicios a la Comunidad	0	0	0	0	0	0	0	0
Salud	0	0	0	0	0	0	0	0
Recreación, Cultura y Otras Manifestaciones Sociales	0	0	0	0	0	0	0	0
Educación	9,511,125	0	15,304,541	13,135,881	13,135,881	0	2,168,660	0
Protección Social	0	0	0	0	0	0	0	0
Otros Asuntos Sociales	0	0	0	0	0	0	0	0
Desarrollo Económico								
Asuntos Económicos, Comerciales y Laborales en General	0	0	0	0	0	0	0	0
Agricultura, Silvicultura, Pesca y Caza	0	0	0	0	0	0	0	0
Combustibles y Energía	0	0	0	0	0	0	0	0
Minería, Manufacturas y Construcción	0	0	0	0	0	0	0	0
Transporte	0	0	0	0	0	0	0	0
Comunicaciones	0	0	0	0	0	0	0	0
Turismo	0	0	0	0	0	0	0	0
Ciencia, Tecnología e Innovación	0	0	0	0	0	0	0	0
Otros Asuntos Económicos	0	0	0	0	0	0	0	0
Otras no Clasificadas en Funciones Anteriores								
Transacciones de la Deuda Pública / Costo Financiero de la Deuda	0	0	0	0	0	0	0	0
Transferencias, Participaciones y Aportaciones entre Diferentes Niveles y Ordenes de Gobierno	0	0	0	0	0	0	0	0
Sanamiento del Sistema Financiero	0	0	0	0	0	0	0	0
Aduanos de Ejercicios Fiscales Anteriores	0	0	0	0	0	0	0	0
Total del Gasto	9,511,125	5,793,416	15,304,541	13,135,881	13,135,881	0	2,168,660	0





INFORMES DE LA DEUDA





Cuenta Pública Estatal 2019
 Intereses de la Deuda
 Del 1 de enero al 31 de diciembre de 2019
 Benemérita y Centenario Escuela Normal del Estado

Identificación de Crédito o Instrumento	Créditos Bancarios	
	Devenido	Pagado
Total Créditos Bancarios	0	0
Otros Instrumentos de Deuda		
Total Otros Instrumentos de Deuda	0	0
TOTAL	0	0

NO APROBADO



Cuenta Pública Estatal 2019
 Endeudamiento Neto
 Del 1 de enero al 31 de diciembre de 2019
 Benemérita y Centenario Escuela Normal del Estado

Identificación de crédito o instrumento	Completación / Colocación		Endeudamiento Neto O = A - B
	A	B	
	Créditos Bancarios		
Total Créditos Bancarios	0	0	0
	Otros Instrumentos de Deuda		
Total Otros Instrumentos de Deuda	0	0	0
TOTAL	0	0	0

NO APROBADO



INDICADORES DE POSTURA FISCAL



00046

BENEMÉRITA Y CENTENARIA ESCUELA NORMAL DEL ESTADO DE DURANGO

Indicadores de Positividad Fiscal

Del 1 de enero al 31 de diciembre de 2019

Concepto	Estimado	Devengado	Pagado ³
I. Ingresos Presupuestarios (I=1+2)			
1. Ingresos del Gobierno de la Entidad Federativa ¹	9,511,125	12,605,317	12,605,317
2. Ingresos del Sector Paraestatal ¹	0	0	0
	9,511,125	12,605,317	12,605,317
II. Egresos Presupuestarios (II=3+4)			
3. Egresos del Gobierno de la Entidad Federativa ²	9,511,125	13,135,881	13,135,881
4. Egresos del Sector Paraestatal ²	0	0	0
	9,511,125	13,135,881	13,135,881
III. Balance Presupuestario (Superávit o Déficit) (III = I - II)	0	-530,564	-530,564

Concepto	Estimado	Devengado	Pagado ³
III. Balance presupuestario (Superávit o Déficit)	0	-530,564	-530,564
IV. Intereses, Comisiones y Gastos de la Deuda	0	0	0
V. Balance Primario (Superávit o Déficit) (V= III - IV)	0	-530,564	-530,564

Concepto	Estimado	Devengado	Pagado ³
A. Financiamiento	0	0	0
B. Amortización de la deuda	0	0	0
Endeudamiento ó desendeudamiento (C = A - B)	0	0	0

Los ingresos que se presentan son los ingresos presupuestarios totales sin incluir los ingresos por financiamientos. Los ingresos del Gobierno de la Entidad Federativa corresponden a

los ingresos que se presentan son los egresos presupuestarios totales sin incluir los egresos por los intereses, comisiones y gastos de la deuda. Los egresos del Gobierno de la Entidad Federativa corresponden a los del Poder Ejecutivo

Los egresos se reportan los ingresos recaudados; para egresos se reportan los egresos pagados





INFORMACIÓN PROGRAMÁTICA



Cuenta Pública Estatal 2019
Gasto por Categoría Programática

Del 1 de enero al 31 de diciembre 2019
Benemérita y Centenaria Escuela Normal del Estado

Programas	Concepto						Subtotal
	Aprobado	Ampliación (Reintegración)	Restos	Devengado	Pagado	Subalterno	
Programas							
Subsidios: Sector Social y Privado o Entidades Federativas y Municipios	9,511,125	5,793,416	15,304,541	13,046,881	13,046,881	2,239,680	
Otros Subsidios	0	4,027,567	4,827,567	2,893,008	2,893,008	1,934,659	
Desempeño de las Funciones	9,511,125	965,849	10,476,974	10,152,873	10,153,873	324,101	
Provisión de Servicios Públicos	0	0	0	0	0	0	
Planeación, seguimiento y evaluación de políticas públicas	0	0	0	0	0	0	
Promoción y fomento	0	0	0	0	0	0	
Regulación y supervisión	0	0	0	0	0	0	
Funciones de las Fuerzas Armadas (Únicamente Gobierno Federal)	0	0	0	0	0	0	
Específicos	0	0	0	0	0	0	
Proyectos de Inversión	0	0	0	0	0	0	
Administrativos y de Apoyo	0	0	0	0	0	0	
Apoyo al proceso presupuestario y para mejorar la eficiencia institucional	0	0	0	0	0	0	
Apoyo a la función pública y al mejoramiento de la gestión	0	0	0	0	0	0	
Operaciones ajenas	0	0	0	0	0	0	
Compras	0	0	0	0	0	0	
Obligaciones de cumplimiento de resolución jurisdiccional	0	0	0	0	0	0	
Obligaciones	0	0	0	0	0	0	
Pensiones y jubilaciones	0	0	0	0	0	0	
Aportaciones a la seguridad social	0	0	0	0	0	0	
Aportaciones a fondos de estabilización	0	0	0	0	0	0	
Aportaciones a fondos de inversión y reestructura de pensiones	0	0	0	0	0	0	
Programas de Gasto Federalizado (Gobierno Federal)	0	0	0	0	0	0	
Gasto Federalizado	0	0	0	0	0	0	
Participaciones a entidades federativas y municipios	0	0	0	0	0	0	
Costo financiero, deuda o apoyos a deudores y ahorradores de la banca	0	0	0	0	0	0	
Adeudos de ejercicios fiscales anteriores	0	0	0	0	0	0	
Total del Gasto	9,511,125	5,793,416	15,304,541	13,046,881	13,046,881	2,239,680	



PROYECTOS DE INVERSIÓN EN BIENES MUEBLES AL 31 DE DICIEMBRE DE 2019

CLASIFICADOR POR OBJETO DEL GASTO	CANTIDAD	CONCEPTO	DESCRIPCIÓN	VALOR UNITARIO	MONTO
5000 BIENES MUEBLES, INMUEBLES E INTANGIBLES					2,265,161.95
5100 MOBILIARIO Y EQUIPO DE ADMINISTRACION					898,594.32
511 Muebles de oficina y estantería	1	ARCHIVERO	METALICO 4 GAVETAS	3,967.20	3,967.20
511 Muebles de oficina y estantería	3	ARCHIVERO	LATERAL CON CAJONERA	3,986.81	11,960.42
511 Muebles de oficina y estantería	1	ESCRITORIO	OPERATIVO CON LATERAL IZQUIERDA CHOCO	3,735.24	3,735.24
511 Muebles de oficina y estantería	3	ESTANTE	MODULO DE ESTANTERIA METALICA CON ENT	1,972.00	5,916.00
511 Muebles de oficina y estantería	3	LIBRERO	VERTICAL CON PUERTAS EN LA PARTE INFERIO	4,666.68	14,000.04
511 Muebles de oficina y estantería	1	LIBRERO	3 EN REPARAOS	4,187.60	4,187.60
511 Muebles de oficina y estantería	100	LIBRERO	PUERTAS ABATIBLES EN LA PARTE INFERIOR	4,559.96	4,559.96
511 Muebles de oficina y estantería	100	MEZA	TRAPEZOIDAL UNIVERSAL	1,113.60	111,360.00
511 Muebles de oficina y estantería	1	MODULO DE DISEÑO	2 ESCRITORIOS Y CREDENZA CON LIBRERO TI	11,136.00	11,136.00
511 Muebles de oficina y estantería	100	SILLA	BINARIA UNIVERSITARIA.	425.02	42,502.00
511 Muebles de oficina y estantería	4	SILLA	OPERATIVA	1,800.00	7,200.00
511 Muebles de oficina y estantería	3	SILLA	L PLANA	1,809.72	5,429.16
511 Muebles de oficina y estantería	3	SILLA	TIPO SECRETARIAL CON PORTABRAZO	1,484.80	19,302.40
511 Muebles de oficina y estantería	3	SILLA	TIPO SECRETARIA TELA PLANA COLOR NEGRO	1,090.41	3,271.22
512 Muebles, excepto de oficina y estantería	3	SILLA	CON GABINETE PARA GARRAFON	3,496.88	3,496.88
515 Equipo de cómputo y de tecnologías de la información	1	DESPACHADOR DE AGUA	MACBOOK 8GB 128GB	26,934.27	80,802.81
515 Equipo de cómputo y de tecnologías de la información	33	CPU	PLASTICO G3 SFF INTEL C13 8100	10,366.09	342,080.97
515 Equipo de cómputo y de tecnologías de la información	3	COMPUTADORA PORTATIL	NEGR0 T1R 4GB	11,449.49	22,898.98
515 Equipo de cómputo y de tecnologías de la información	2	COMPUTADORA PORTATIL	MULTIFUNCIONAL//PLASTICO NEGRO Y BLAN	19,157.40	19,157.40
515 Equipo de cómputo y de tecnologías de la información	1	COPIADORA	PLASTICO/NEGRO/ PARA CENTRO COPIADO	30,160.00	30,160.00
515 Equipo de cómputo y de tecnologías de la información	2	IMPRESORA	SAMSUNG B/N LASER	2,500.00	5,000.00
515 Equipo de cómputo y de tecnologías de la información	2	IMPRESORA	EPSON	3,808.40	7,616.80
515 Equipo de cómputo y de tecnologías de la información	33	MONITOR	HDMI VGA LED 18.5"	1,483.79	48,965.07
515 Equipo de cómputo y de tecnologías de la información	1	MULTIFUNCIONAL	PLASTICO BLANCO / NEGRO	21,203.64	21,203.64
515 Equipo de cómputo y de tecnologías de la información	5	MULTIFUNCIONAL	FLUIDO CONTINUO	4,076.71	20,383.55
515 Equipo de cómputo y de tecnologías de la información	2	NO BREAK	NEGRO, PLASTICO	1,261.50	2,523.00
515 Equipo de cómputo y de tecnologías de la información	1	ROUTER	PLASTICO, BLANCO	487.99	487.99
515 Equipo de cómputo y de tecnologías de la información	3	TELEFONO	BLANCO-PANTALLA LCD-PLASTICO	5,148.55	15,445.55
515 Equipo de cómputo y de tecnologías de la información	6	UPS	NEGRO PLASTICO 106VA	3,652.84	21,917.04
519 Otros mobiliarios y equipos de administración	1	TELEVISOR	LED 32"	4,395.24	4,395.24
5200 MOBILIARIO Y EQUIPO EDUCACIONAL Y RECREATIVO	1	ENGARIGOLADORA	PLASTICO	3,532.06	3,532.06
521 Equipos y aparatos audiovisuales	8	PROYECTOR	DIGITAL, POWERLITE S39	7,299.00	58,392.00
521 Equipos y aparatos audiovisuales	2	PROYECTOR	DIGITAL, EPSON	6,999.00	13,998.00
521 Equipos y aparatos audiovisuales	10	PROYECTOR	POWERLITE X41	11,706.72	117,067.20
521 Equipos y aparatos audiovisuales	2	PROYECTOR	DIGITAL POWERLITE	11,448.99	22,897.98
521 Equipos y aparatos audiovisuales	1	PROYECTOR	INFOCUS	6,283.00	6,283.00
521 Equipos y aparatos audiovisuales	1	BOCINA	BARRA DE SONIDO	806.20	806.20
521 Equipos y aparatos audiovisuales	1	BOCINA	BLUETOOTH	1,892.55	1,892.55
521 Equipos y aparatos audiovisuales	1	MICROFONOS	SISTEMA DE 2 MICROFONOS INALAMBRICOS	1,435.90	1,435.90
529 Otro mobiliario y equipo educacional y recreativo	2	MEZCLADORA	3 CANALES PORTATIL CON ENTRADA	1,290.00	2,580.00
5400 VEHICULOS Y EQUIPO DE TRANSPORTE	1	MEZCLADORA	3 CANALES CON ENTRADA USB CON CABLE AL	1,210.00	1,210.00
541 Vehículos y equipo terrestre	1	CAMIONETA PASAJEROS	CAMIONETA PASAJEROS BLANCA	1,100,004.80	1,100,004.80
5600 MAQUINARIA, OTROS EQUIPOS Y HERRAMIENTAS	1	CAMIONETA PASAJEROS	CAMIONETA PASAJEROS BLANCA	1,100,004.80	1,100,004.80
564 Sistemas de aire acond., calef. y de refrigeración	2	SISTEMA DE AIRE ACONDICIONADO	3 TONELADAS PARA FRIO Y CALOR 220V	20,000.00	40,000.00



00050




FORMATOS LEY DE DISCIPLINA FINANCIERA



BENEMÉRITA Y CENTENARIA ESCUELA NORMAL DEL ESTADO DE DURANGO
 Estado de Situación Financiera Detallado - LDF
 Al 31 de diciembre de 2018 y al 31 de diciembre de 2019
 (Pesos)

Concepto	2019	2018	Concepto	2019	2018
ACTIVO			PASIVO		
Activo Circulante			Pasivo Circulante		
a. Efectivo y Equivalentes de Efectivo (a=a1+a2+a3,a4+a5+a6+a7)	2,576,646	6,484,084	a. Cuentas por Pagar de Corto Plazo (a=a1+a2+a3+a4+a5+a6+a7+a8+a9)	686,191	2,507,023
a1) Efectivo	13,824	13,824	a1) Servicios Personales	0	0
a2) Bancos/Carteras	0	0	a2) Proveedores	596,640	0
a3) Bancos/Depositos y otros	2,555,724	5,480,260	a3) Contralistas por Obras Públicas	0	0
a4) Inversiones Temporales (hasta 3 meses)	0	0	a4) Participaciones y Aportaciones	0	0
a5) Fondos con Afectación Específica	0	0	a5) Transferencias Otorgadas	0	0
a6) Depósitos de fondos de terceros	0	0	a6) Intereses, Comisiones y Otros Gastos de la Deuda Pública	49,809	0
a7) Otros Efectivos y Equivalentes	0	0	a7) Retenciones y Contribuciones	0	0
b. Derechos a Recibir Efectivo o Equivalentes (b=b1+b2+b3,b4+b5+b6+b7)	687,107	39,101	a8) Devoluciones de la Ley de Ingresos	0	32,220
b1) Inversiones Financieras	0	0	a9) Otros Cuentas por Pagar	38,742	0
b2) Cuentas por Cobrar	0	0	b. Documentos por Pagar a Corto Plazo (b=b1+b2+b3)	0	2,474,803
b3) Deudores Diversos	597,107	39,101	b1) Documentos Comerciales por Pagar a Corto Plazo	0	0
b4) Ingresos por Recupera	0	0	b2) Documentos con Contralistas por Obras Públicas por Pagar a Corto Plazo	0	0
b5) Deudores por Anticipos de la Tesorería	0	0	b3) Otros Documentos por Pagar a Corto Plazo	0	0
b6) Prestamos Otorgados	0	0	c. Perdon de Corto Plazo de la Deuda Pública de Largo Plazo (c=c1+c2)	0	0
b7) Otros Derechos a Recibir Efectivo o Equivalentes	0	0	c1) Perdon a Corto Plazo de la Deuda Pública de Largo Plazo	0	0
c. Derechos a Recibir Bienes o Servicios (c=c1+c2+c3+c4+c5)	0	0	c2) Perdon a Corto Plazo de Arrendamiento Financiero	0	0
c1) Anticipo a Proveedores por Adquisición de Bienes y Prestación de Servicios a Corto Plazo	0	0	d. Títulos y Valores a Corto Plazo	0	0
c2) Anticipo a Proveedores por Adquisición de Bienes Inmuebles y Muebles a Corto Plazo	0	0	e. Pasivos Diferidos a Corto Plazo (e=e1+e2+e3)	0	0
c3) Anticipo a Proveedores por Adquisición de Bienes Inmuebles y Muebles a Corto Plazo	0	0	e1) Ingresos Cobrados por Adelantado a Corto Plazo	0	0
c4) Anticipo a Contratistas por Obras Públicas a Corto Plazo	0	0	e2) Intereses Cobrados por Adelantado a Corto Plazo	0	0
c5) Otros Derechos a Recibir Bienes o Servicios a Corto Plazo	0	0	e3) Otros Pasivos Diferidos a Corto Plazo	0	0
d. Inventarios (d=d1+d2+d3+d4+d5)	0	0	f. Fondos y Bienes de Terceros en Garantía y/o Administración a Corto Plazo (f=f1+f2+f3)	0	0
d1) Inventarios de Mercancías para Venta	0	0	f1) Fondos en Garantía a Corto Plazo	0	0
d2) Inventarios de Mercancías Terminadas	0	0	f2) Fondos en Administración a Corto Plazo	0	0
d3) Inventarios de Mercancías en Proceso de Elaboración	0	0	f3) Fondos en Contingentes a Corto Plazo	0	0
d4) Inventarios de Materias Primas, Materiales y Suministros para Producción	0	0	g. Fondos de Fideicomiso, Mandatos y Contratos Análogos a Corto Plazo	0	0
d5) Bienes en Tránsito	0	0	g1) Otros Fondos de Terceros en Garantía y/o Administración a Corto Plazo	0	0
e. Almacenes	0	0	g2) Valores y Bienes en Garantía a Corto Plazo	0	0
f. Estimación por Pérdida o Deterioro de Activos Circulantes (f=f1+f2)	0	0	g3) Otros Provisiones a Corto Plazo	0	0
f1) Estimaciones para Cuentas Incobrables por Derechos a Recibir Efectivo o equivalentes	0	0	h. Otros Pasivos a Corto Plazo (h=h1+h2+h3)	0	0
f2) Estimación por Deterioro de Inventarios	0	0	h1) Ingresos por Clasificar	0	0
g. Otros activos circulantes (g=g1+g2+g3+g4)	0	0	h2) Reaudación por Participar	0	0
g1) Valores en Garantía	0	0	h3) Otros Pasivos Circulantes	0	0
g2) Bienes en Garantía (Excluye Depósitos de Fondos)	0	0	IIA. Total de Pasivos Circulantes (IIA=a+b+c+d+e+f+g+h)	686,191	2,507,023
g3) Bienes Derivados de Embarigos, Decominios, Aseguramientos y Deuda en Pago	0	0	Pasivo No Circulante		
g4) Adquisición con Fondos de Terceros	0	0	a. Cuentas por Pagar de Largo Plazo	0	0
IA. Total de Activos Circulantes (IA=a+b+c+d+e+f+g)	3,166,655	5,632,186	b. Documentos por Pagar a Largo Plazo	0	0
Activo No Circulante			c. Deuda Pública a Largo Plazo	150,118,468	0
a. Bienes Inmuebles a Largo Plazo	0	0	d. Pasivos Diferidos a Largo Plazo	18,608,218	0
b. Bienes de Inversión a Largo Plazo	150,878,468	150,118,468	e. Fondos y Bienes de Terceros en Garantía y/o Administración a Largo Plazo	0	0
c. Bienes de Inversión en Construcción en Proceso	20,873,380	18,608,218	f. Provisiones a Largo Plazo	0	0
d. Bienes de Inversión en Construcción de Bienes	0	0	II. Total de Pasivos No Circulantes (II=a+b+c+d+e+f)	167,389,816	2,507,023
e. Bienes de Inversión en Construcción de Bienes	-7,528,699	-6,799,414	III. Hacienda Pública/ Patrimonio Contribuido (III=a+b+c)	686,191	2,507,023
f. Bienes de Inversión en Construcción de Bienes	0	0			
g. Bienes de Inversión en Construcción de Bienes	0	0			
I. Total del Activo (I=IA+II)	167,389,816	167,389,816			



BENEMÉRITA Y CENTENARIA ESCUELA NORMAL DEL ESTADO DE DURANGO
 Estado de Situación Financiera Detallado - LDF
 Al 31 de diciembre de 2018 y al 31 de diciembre de 2019
 (Pesos)

Concepto	2019	2018	Concepto	2019	2018
			a. Aportaciones	0	0
			b. Donaciones de Capital	2	2
			c. Actualizaciones del Patrimonio		
			IIIb. Hacienda Pública/Patrimonio Generado (IIIb=a+b+c+d+e)	186,704,622	164,952,432
			a. Resultado del Ejercicio (Ahorro/Desahorro)	1,765,324	582,276
			b. Resultado de Ejercicios Anteriores	22,417,792	21,848,620
			c. Revalúos	142,521,536	142,521,538
			d. Reservas	0	0
			e. Reasignaciones de Resultados de Ejercicios Anteriores	0	0
			IIIc. Exceso o Insuficiencia en la Actualización de la Hacienda Pública/Patrimonio (IIIc	0	0
			a. Resultado por Posición Monetaria	0	0
			b. Resultado por Tenencia de Activos no Monetarios	0	0
			III. Total Hacienda Pública/Patrimonio (III=IIIa+IIIb+IIIc)	166,704,624	164,952,434
			IV. Total del Pasivo y Hacienda Pública/Patrimonio (IV=III+III)	167,389,815	167,458,457

NOTA: De acuerdo al inciso e) del instructivo de llenado del Formato 1 ESF Detallado, los saldos del ejercicio anterior serán al cierre del ejercicio anterior al que se informa, es decir, siempre al mes de Diciembre del año anterior.



00078

BENEMÉRITA Y CENTENARIA ESCUELA NORMAL DEL ESTADO DE DURANGO

Informe Análisis de la Deuda Pública y Otros Pasivos - LDF

Del 1 de enero al 31 de diciembre de 2019 (b)

(PESOS)

Denominación de la Deuda Pública y Otros Pasivos (c)	Saldo al 31 de diciembre de 2018(d)	Disposiciones del Periodo (e)	Amortizaciones del Periodo (f)	Revaluaciones, Reclasificaciones y Otros Ajustes (g)	Saldo Final del Periodo (h) h=d+e-f+g	Pago de Intereses del Periodo (i)	Pago de Comisiones y demás costos asociados durante el Periodo (j)
1. Deuda Pública (1+4+8)							
A. Corto Plazo (A+1+A2+A3)							
a1) Instituciones de Crédito	0	0	0	0	0	0	0
a2) Títulos y Valores							
a3) Arrendamientos Financieros							
B. Largo Plazo (B+1+B2+3)							
b1) Instituciones de Crédito	0	0	0	0	0	0	0
Crédito 1							
Crédito 2							
Crédito 3							
b2) Títulos y Valores							
b3) Arrendamientos Financieros							
2. Otros Pasivos							
3. Total de la Deuda Pública y Otros Pasivos (a+1+4)	0	0	0	0	0	0	0
4. Deuda Contingente 1 (Informativo)							
5. Valor de Instrumentos Bono Cupón Cero 2 (Informativo)							

Se debe considerar que el presente informe es un resumen de la información financiera y no constituye una opinión de auditoría. El presente informe es una herramienta de información para la toma de decisiones y no debe utilizarse como base para la emisión de juicios de valor. El presente informe es una herramienta de información para la toma de decisiones y no debe utilizarse como base para la emisión de juicios de valor.



B. Círculo 2
00079

FUENTE: Elaborados con información del CONAC. Criterios para la elaboración y presentación homogénea de la información financiera y de los formatos a que hace referencia la Ley de Disciplina Financiera de las Entidades Feduativas y los Municipios

BENEMÉRITA Y CENTENARIA ESCUELA NORMAL DEL ESTADO DE DURANGO

Informe Analítico de Obligaciones Diferentes de Financiamientos - LDF

Del 1 de enero al 31 de diciembre de 2019

(PESOS)

Denominación de las Obligaciones Diferentes de Financiamiento (c)	Fecha del Contrato (d)	Fecha de inicio de operación del proyecto (e)	Fecha de vencimiento (f)	Monto de la inversión pactado (g)	Plazo pactado (h)	Monto promedio mensual del pago de la contraprestación (i)	Monto promedio mensual de la contraprestación correspondiente al pago de inversión (j)	Monto pagado de la inversión al 30 de septiembre de 2019 (k)	Monto pagado de la inversión actualizado al 30 de septiembre de 2019 (l)	Saldo pendiente por pagar de la inversión al 30 de septiembre de 2019 (m = g - l)
A. Asociaciones Público Privadas (APP's) (A=a+b+c+d)										
a) APP 1				0				0		0
b) APP 2										
c) APP 3										
d) APP XX										
B. Otros instrumentos (B=a+b+c+d)										
a) Otro instrumento 1				0						0
b) Otro instrumento 2										
c) Otro instrumento 3										
d) Otro instrumento XX										
C. Total de Obligaciones Diferentes de Financiamiento (C=A+B)				0						0



BENEMÉRITA Y CENTENARIA ESCUELA NORMAL DEL ESTADO DE DURANGO

Balance Presupuestario - LDF
Del 1 de enero al 31 de diciembre de 2019 (P)
(PESOS)

Concepto (c)	Estimador/ Aprobado (d)	Devengado	Recaudador/ Pagado
A. Ingresos Totales (A = A1+A2+A3)	9,511,125	12,606,317	12,606,317
A1. Ingresos de Libre Disposición	9,511,125	10,479,640	10,479,640
A2. Transferencias Federales Etiquetadas	0	2,125,677	2,125,677
A3. Financiamiento Neto	0	0	0
B. Egresos Presupuestarios* (B = B1+B2)	9,511,125	13,135,881	13,135,881
B1. Gasto No Etiquetado (sin incluir Amortización de la Deuda Pública)	9,511,125	10,152,873	10,152,873
B2. Gasto Etiquetado (sin incluir Amortización de la Deuda Pública)	0	2,983,008	2,983,008
C. Remanentes del Ejercicio Anterior (C = C1 + C2)	0	2,699,296	2,699,296
C1. Remanentes de Ingresos de Libre Disposición aplicados en el periodo	0	2,699,296	0
C2. Remanentes de Transferencias Federales Etiquetadas aplicados en el periodo	0	2,168,732	2,168,732
II. Balance Presupuestario sin Financiamiento Neto (II = I - A3)	0	2,168,732	2,168,732
III. Balance Presupuestario sin Financiamiento Neto y sin Remanentes del Ejercicio Anterior (III = II - C)	0	-530,564	-530,564
Concepto	Aprobado	Devengado	Pagado
E. Intereses, Comisiones y Gastos de la Deuda (E = E1+E2)	0	0	0
E1. Intereses, Comisiones y Gastos de la Deuda con Gasto No Etiquetado	0	0	0
E2. Intereses, Comisiones y Gastos de la Deuda con Gasto Etiquetado	0	0	0
IV. Balance Primario (IV = III + E)	0	-530,564	-530,564
Concepto	Estimador/ Aprobado	Devengado	Recaudador/ Pagado
F. Financiamiento (F = F1 + F2)	0	0	0
F1. Financiamiento con Fuente de Pago de Ingresos de Libre Disposición	0	0	0
F2. Financiamiento con Fuente de Pago de Transferencias Federales Etiquetadas	0	0	0
G. Amortización de la Deuda (G = G1 + G2)	0	0	0
G1. Amortización de la Deuda Pública con Gasto No Etiquetado	0	0	0
G2. Amortización de la Deuda Pública con Gasto Etiquetado	0	0	0
A3. Financiamiento Neto (A3 = F - G)	0	0	0
Concepto	Estimador/ Aprobado	Devengado	Recaudador/ Pagado
A1. Ingresos de Libre Disposición	9,511,125	10,479,640	10,479,640
A3.1. Financiamiento Neto con Fuente de Pago de Ingresos de Libre Disposición (A3.1 = F1 - G1)	0	0	0
F1. Financiamiento con Fuente de Pago de Ingresos de Libre Disposición	0	0	0
G1. Amortización de la Deuda Pública con Gasto No Etiquetado	0	0	0
B1. Gasto No Etiquetado (sin incluir Amortización de la Deuda Pública)	9,511,125	10,152,873	10,152,873
C1. Remanentes de Ingresos de Libre Disposición aplicados en el periodo	0	0	0
V. Balance Presupuestario de Recursos Disponibles (V = A1 + A3.1 - B1 + C1)	0	0	0
V. Balance Presupuestario de Recursos Disponibles sin Financiamiento Neto (VI = V - A3.1)	0	326,767	326,767
VI. Balance Presupuestario de Recursos Disponibles sin Financiamiento Neto (VI = V - A3.1)	0	326,767	326,767
Concepto	Estimador/ Aprobado	Devengado	Recaudador/ Pagado
A2. Transferencias Federales Etiquetadas	0	2,125,677	2,125,677
A3.2. Financiamiento Neto con Fuente de Pago de Transferencias Federales Etiquetadas (A3.2 = F2 - G2)	0	0	0
F2. Financiamiento con Fuente de Pago de Transferencias Federales Etiquetadas	0	0	0
G2. Amortización de la Deuda Pública con Gasto Etiquetado	0	0	0
B2. Gasto Etiquetado (sin incluir Amortización de la Deuda Pública)	0	2,983,008	2,983,008
C2. Remanentes de Transferencias Federales Etiquetadas aplicados en el periodo	0	2,699,296	2,699,296
VII. Balance Presupuestario de Recursos Etiquetados (VII = A2 + A3.2 - B2 + C2)	0	1,841,965	1,841,965
VIII. Balance Presupuestario de Recursos Etiquetados sin Financiamiento Neto (VIII = VII - A3.2)	0	1,841,965	1,841,965

FUENTE: Elaborados con información del CONAC. Criterios para la elaboración y presentación homogénea de la información financiera y de los formatos a que hace referencia la Ley de Disciplina Financiera de las Entidades Federativas y los Estados de México.
NOTA: Se adjunta archivo con que contiene instructivo de llenado de los formatos "Cuadros CONAC Criterios".
C. Remanentes de Ingresos aplicados en el periodo. En este rubro se incluyó el gasto realizado con recursos disponibles de ejercicios anteriores, los cuales deberán estar contemplados en en Bancos al cierre del ejercicio anterior.



BENEMÉRITA Y CENTENARIA ESCUELA NORMAL DEL ESTADO DE DURANGO
 Estado Analítico de Ingresos Detallado - LDF
 Del 1 de enero al 31 de diciembre de 2019
 (Pesos)

Concepto (c)	Ingresos						Diferencia (e)
	Estimado (d)	Ampliaciones/ (Reducciones)	Modificado	Devengado	Recaudado		
Ingresos de Libre Disposición							
A. Impuestos	0	0	0	0	0	0	0
B. Cuotas y Aportaciones de Seguridad Social	0	0	0	0	0	0	0
C. Contribuciones de mejoras	0	0	0	0	0	0	0
D. Derechos	0	0	0	0	0	0	0
E. Productos	0	0	0	0	0	0	0
F. Aprovechamientos	0	0	0	0	0	0	0
G. Ingresos por Venta de Bienes y Servicios	0	0	0	0	0	0	0
H. Participaciones (H=h1+h2+h3+h4+h5+h6+h7+h8+h9+h10+h11)	7,043,055	729,948	7,773,003	7,773,003	7,773,003	7,773,003	0
h1) Fondo General de Participaciones	0	0	0	0	0	0	0
h2) Fondo de Fomento Municipal	0	0	0	0	0	0	0
h3) Fondo de Fiscalización y Recaudación	0	0	0	0	0	0	0
h4) Fondo de Compensación	0	0	0	0	0	0	0
h5) Fondo de Extracción de Hidrocarburos	0	0	0	0	0	0	0
h6) Impuesto Especial Sobre Producción y servicios	0	0	0	0	0	0	0
h7) 0.136% de la Recaudación Federal Participable	0	0	0	0	0	0	0
h8) 3.17% Sobre Extracción de Petróleo	0	0	0	0	0	0	0
h9) Gasolinas y Diésel	0	0	0	0	0	0	0
h10) Fondo del Impuesto Sobre la Renta	0	0	0	0	0	0	0
h11) Fondo de Estabilización de los Ingresos de las Entidades Federativas	0	0	0	0	0	0	0
I. Incentivos Derivados de la Colaboración Fiscal (I=i1+i2+i3+i4+i5)	0	0	0	0	0	0	0
i1) Tenencia o Uso de Vehículos	0	0	0	0	0	0	0
i2) Fondo de compensación ISAN	0	0	0	0	0	0	0
i3) Impuesto Sobre Automóviles Nuevos	0	0	0	0	0	0	0
i4) Fondo de Compensación de Repecos- Intermedios	0	0	0	0	0	0	0
i5) Otros Incentivos Económicos	0	0	0	0	0	0	0
J. Transferencias	0	0	0	0	0	0	0
K. Comenzos	2,468,070	235,901	2,703,971	2,703,971	2,703,971	2,703,971	0
L. Ingresos de Incentivos y Subsidios	0	0	0	0	0	0	0
M. Ingresos de Libre Disposición (L=L1+L2)	0	0	0	0	0	0	0
N. Aportaciones en Ingresos Locales	0	0	0	2,666	2,666	2,666	-2,666
O. Ingresos de Libre Disposición	0	0	0	0	0	0	0
P. Ingresos de Libre Disposición (P=A+B+C+D+E+F+G+H+I+J+K+L)	9,511,125	965,849	10,476,974	10,479,640	10,479,640	10,479,640	-2,666
Q. Ingresos de Libre Disposición	0	0	0	0	0	0	0
R. Ingresos de Libre Disposición	0	0	0	0	0	0	0
S. Ingresos de Libre Disposición	0	0	0	0	0	0	0
T. Ingresos de Libre Disposición	0	0	0	0	0	0	0
U. Ingresos de Libre Disposición	0	0	0	0	0	0	0
V. Ingresos de Libre Disposición	0	0	0	0	0	0	0
W. Ingresos de Libre Disposición	0	0	0	0	0	0	0
X. Ingresos de Libre Disposición	0	0	0	0	0	0	0
Y. Ingresos de Libre Disposición	0	0	0	0	0	0	0
Z. Ingresos de Libre Disposición	0	0	0	0	0	0	0
aa) Ingresos de Libre Disposición	0	0	0	0	0	0	0
ab) Ingresos de Libre Disposición	0	0	0	0	0	0	0
ac) Ingresos de Libre Disposición	0	0	0	0	0	0	0
ad) Ingresos de Libre Disposición	0	0	0	0	0	0	0
ae) Ingresos de Libre Disposición	0	0	0	0	0	0	0
af) Ingresos de Libre Disposición	0	0	0	0	0	0	0
ag) Ingresos de Libre Disposición	0	0	0	0	0	0	0
ah) Ingresos de Libre Disposición	0	0	0	0	0	0	0
ai) Ingresos de Libre Disposición	0	0	0	0	0	0	0
aj) Ingresos de Libre Disposición	0	0	0	0	0	0	0
ak) Ingresos de Libre Disposición	0	0	0	0	0	0	0
al) Ingresos de Libre Disposición	0	0	0	0	0	0	0
am) Ingresos de Libre Disposición	0	0	0	0	0	0	0
an) Ingresos de Libre Disposición	0	0	0	0	0	0	0
ao) Ingresos de Libre Disposición	0	0	0	0	0	0	0
ap) Ingresos de Libre Disposición	0	0	0	0	0	0	0
aq) Ingresos de Libre Disposición	0	0	0	0	0	0	0
ar) Ingresos de Libre Disposición	0	0	0	0	0	0	0
as) Ingresos de Libre Disposición	0	0	0	0	0	0	0
at) Ingresos de Libre Disposición	0	0	0	0	0	0	0
au) Ingresos de Libre Disposición	0	0	0	0	0	0	0
av) Ingresos de Libre Disposición	0	0	0	0	0	0	0
aw) Ingresos de Libre Disposición	0	0	0	0	0	0	0
ax) Ingresos de Libre Disposición	0	0	0	0	0	0	0
ay) Ingresos de Libre Disposición	0	0	0	0	0	0	0
az) Ingresos de Libre Disposición	0	0	0	0	0	0	0

000825
 a2) Fondo de Aportaciones para los Servicios de Salud



BENEFICENTIA Y CENTENARIA ESCUELA NORMAL DEL ESTADO DE DURANGO
Estado Analítico de Ingresos Detallado - IDF
Del 1 de enero al 31 de diciembre de 2019
(Pesos)

Concepto (c)	Ingresos					Diferencia (e)
	Estimado (d)	Ampliaciones/ (Reducciones)	Modificado	Devengado	Recaudado	
a3) Fondo de Aportaciones para la Infraestructura Social	0	0	0	0	0	0
a4) Fondo de Aportaciones para el Fortalecimiento de los Municipios y de las Demarcaciones Territoriales del Distrito Federal	0	0	0	0	0	0
a5) Fondo de Aportaciones Múltiples	0	0	0	0	0	0
a6) Fondo de Aportaciones Para la Educación Tecnológica y de Adultos	0	0	0	0	0	0
a7) Fondo de Aportaciones para la Seguridad Pública de los Estados y del Distrito Federal	0	0	0	0	0	0
a8) Fondo de Aportaciones para el Fortalecimiento de las Entidades Federativas	0	0	0	0	0	0
B. Convenios (B=b1+b2+b3+b4)	0	0	0	0	0	0
b1) Convenios de Protección social en Salud	0	0	0	0	0	0
b2) Convenios de Descentralización	0	0	0	0	0	0
b3) Convenios de Reasignación	0	0	0	0	0	0
b4) Otros convenios y subsidios	0	0	0	0	0	0
C. Fondos Distintos de Aportaciones (C=c1+c2)	0	0	0	0	0	0
c1) Fondo para Entidades Federativas y Municipios Productores de Hidrocarburos	0	0	0	0	0	0
c2) Fondo Milenero	0	0	0	0	0	0
D. Transferencias, Subsidios y Subvenciones, y Pensiones y Jubilaciones	0	0	0	0	0	0
E. Otras Transferencias Federales Etiquetadas	0	0	0	0	0	0
II. Total de Transferencias Federales Etiquetadas	0	2,125,677	2,125,677	2,125,677	2,125,677	0
III. Ingresos Derivados de Finanzamientos (II=A+B+C+D+E)	0	2,125,677	2,125,677	2,125,677	2,125,677	0
A. Ingresos Derivados de Finanzamientos (II=A)	0	0	0	0	0	0
IV. Total de Ingresos (IV=I+II+III)	9,511,125	3,091,526	12,602,651	12,605,317	12,605,317	0
Datos Informativos						
1. Ingresos Derivados de Finanzamientos con Fuente de Pago de Ingresos de Libre Disposición	0	0	0	0	0	0
2. Ingresos Derivados de Finanzamientos con Fuente de Pago de Transferencias Federales Etique	0	0	0	0	0	0
3. Ingresos Derivados de Finanzamientos (3=1+2)	0	0	0	0	0	0
FUENTE: Elaborados con información del CONAC. Criterios para la elaboración y presentación homogénea de la información financiera y de los formatos a que hace referencia la Ley de Disciplina Financiera de las Entidades Federativas y los Municipios.						
NOTA: Ingresos Excedentes de Ingresos de Libre Disposición.- En este rubro representa la suma de los Ingresos que se han registrado adicional al Ingreso Estimado.						
NOTA: En el caso que los Organismos reciban recursos del Ramo 33, estos deberán reflejarse como Transferencias, y no dentro del Fondo de Aportaciones del Ramo 33 correspondiente, únicamente el poder Fiscal de la Entidad que lo reflejara como Aportaciones.						
						-2,666



BENEFICARIA Y CENTENARIA ESCUELA NORMAL DEL ESTADO DE DURANGO
 Estado Analítico del Ejercicio del Presupuesto de Egresos Detallado - LDF
 Clasificación por Objeto del Gasto (Capítulo y Concepto)
 Del 1 de enero al 31 de diciembre de 2019

Concepto	Aprobado						Subejercicio
	1	2	3 = (1+2)	4	5	6 = (3+4)	
16) Apoyos Financieros	0.00	0.00	0.00	0.00	0.00	0.00	0.00
17) Adeudos de Ejercicios Fiscales Anteriores (Adefas)	0.00	0.00	0.00	0.00	0.00	0.00	0.00
II. Gasto Etiquetado	0.00	4,827,567.00	4,827,567.00	2,983,008.00	2,983,008.00	1,844,559.00	0.00
A. Servicios Personales	0.00	0.00	0.00	0.00	0.00	0.00	0.00
a1) Remuneraciones al Personal de Carácter Permanente	0.00	0.00	0.00	0.00	0.00	0.00	0.00
a2) Remuneraciones al Personal de Carácter Transitorio	0.00	0.00	0.00	0.00	0.00	0.00	0.00
a3) Remuneraciones Adicionales y Especiales	0.00	0.00	0.00	0.00	0.00	0.00	0.00
a4) Seguridad Social	0.00	0.00	0.00	0.00	0.00	0.00	0.00
a5) Otras Prestaciones Sociales y Económicas	0.00	0.00	0.00	0.00	0.00	0.00	0.00
a6) Previsiones	0.00	0.00	0.00	0.00	0.00	0.00	0.00
a7) Pago de Estímulos a Servidores Públicos	0.00	0.00	0.00	0.00	0.00	0.00	0.00
B. Materiales y Suministros	0.00	195,677.00	195,677.00	150,979.00	150,979.00	44,698.00	0.00
b1) Materiales de Administración Emisión de Documentos y Artículos Oficiales	0.00	105,067.00	105,067.00	89,162.00	89,162.00	15,905.00	0.00
b2) Alimentos y Utensilios	0.00	49,000.00	49,000.00	28,630.00	28,630.00	20,370.00	0.00
b3) Materias Primas y Materiales de Producción y Comercialización	0.00	0.00	0.00	0.00	0.00	0.00	0.00
b4) Materiales y Artículos de Construcción y de Reparación	0.00	35,200.00	35,200.00	28,259.00	28,259.00	6,941.00	0.00
b5) Productos Químicos, Farmacéuticos y de Laboratorio	0.00	0.00	0.00	0.00	0.00	0.00	0.00
b6) Combustibles, Lubrificantes y Aditivos	0.00	5,350.00	5,350.00	3,868.00	3,868.00	1,482.00	0.00
b7) Vestuario, Blancos, Prendas de Protección y Artículos Deportivos	0.00	0.00	0.00	0.00	0.00	0.00	0.00
b8) Materiales y Suministros para Seguridad	0.00	0.00	0.00	0.00	0.00	0.00	0.00
b9) Herramientas, Refacciones y Accesorios Menores	0.00	1,060.00	1,060.00	1,060.00	1,060.00	0.00	0.00
C. Servicios Generales	0.00	1,704,430.00	1,704,430.00	769,675.00	769,675.00	934,755.00	0.00
c1) Servicios Básicos	0.00	0.00	0.00	0.00	0.00	0.00	0.00
c2) Servicios de Arrendamiento	0.00	0.00	0.00	0.00	0.00	0.00	0.00
c3) Servicios Profesionales, Científicos, Técnicos y Otros Servicios	0.00	562,970.00	562,970.00	409,933.00	409,933.00	153,037.00	0.00
c4) Servicios Financieros, Bancarios y Comerciales	0.00	22,310.00	22,310.00	355.00	355.00	21,955.00	0.00
c5) Servicios de Instalación, Reparación, Mantenimiento y Conservación	0.00	167,000.00	167,000.00	123,999.00	123,999.00	43,001.00	0.00
a) Servicios de Mantenimiento	0.00	0.00	0.00	0.00	0.00	0.00	0.00
b) Servicios de Arrendamiento y Viáticos	0.00	925,150.00	925,150.00	229,722.00	229,722.00	695,428.00	0.00
c) Servicios Generales	0.00	27,000.00	27,000.00	5,666.00	5,666.00	21,334.00	0.00
d) Servicios de Mantenimiento y Viáticos	0.00	0.00	0.00	0.00	0.00	0.00	0.00
e) Servicios de Mantenimiento y Viáticos	0.00	0.00	0.00	0.00	0.00	0.00	0.00
f) Servicios de Mantenimiento y Viáticos	0.00	0.00	0.00	0.00	0.00	0.00	0.00
g) Servicios de Mantenimiento y Viáticos	0.00	0.00	0.00	0.00	0.00	0.00	0.00
h) Servicios de Mantenimiento y Viáticos	0.00	0.00	0.00	0.00	0.00	0.00	0.00
i) Servicios de Mantenimiento y Viáticos	0.00	0.00	0.00	0.00	0.00	0.00	0.00
j) Servicios de Mantenimiento y Viáticos	0.00	0.00	0.00	0.00	0.00	0.00	0.00
k) Servicios de Mantenimiento y Viáticos	0.00	0.00	0.00	0.00	0.00	0.00	0.00
l) Servicios de Mantenimiento y Viáticos	0.00	0.00	0.00	0.00	0.00	0.00	0.00
m) Servicios de Mantenimiento y Viáticos	0.00	0.00	0.00	0.00	0.00	0.00	0.00
n) Servicios de Mantenimiento y Viáticos	0.00	0.00	0.00	0.00	0.00	0.00	0.00
o) Servicios de Mantenimiento y Viáticos	0.00	0.00	0.00	0.00	0.00	0.00	0.00
p) Servicios de Mantenimiento y Viáticos	0.00	0.00	0.00	0.00	0.00	0.00	0.00
q) Servicios de Mantenimiento y Viáticos	0.00	0.00	0.00	0.00	0.00	0.00	0.00
r) Servicios de Mantenimiento y Viáticos	0.00	0.00	0.00	0.00	0.00	0.00	0.00
s) Servicios de Mantenimiento y Viáticos	0.00	0.00	0.00	0.00	0.00	0.00	0.00
t) Servicios de Mantenimiento y Viáticos	0.00	0.00	0.00	0.00	0.00	0.00	0.00
u) Servicios de Mantenimiento y Viáticos	0.00	0.00	0.00	0.00	0.00	0.00	0.00
v) Servicios de Mantenimiento y Viáticos	0.00	0.00	0.00	0.00	0.00	0.00	0.00
w) Servicios de Mantenimiento y Viáticos	0.00	0.00	0.00	0.00	0.00	0.00	0.00
x) Servicios de Mantenimiento y Viáticos	0.00	0.00	0.00	0.00	0.00	0.00	0.00
y) Servicios de Mantenimiento y Viáticos	0.00	0.00	0.00	0.00	0.00	0.00	0.00
z) Servicios de Mantenimiento y Viáticos	0.00	0.00	0.00	0.00	0.00	0.00	0.00



BENEFICENTIA Y CENTENARIA ESCUELA NORMAL DEL ESTADO DE DURANGO
Estado Analítico del Ejercicio del Presupuesto de Egresos Detallado - LDF
Clasificación por Objeto del Gasto (Capítulo y Concepto)
Del 1 de enero al 31 de diciembre de 2019

Concepto						
	Aprobado 1	Ampliaciones/ (Reducciones) 2	Modificado 3 = (1+2)	Devengado 4	Pagado 5	Subejercicio 6 = (3-4)
d5) Pensiones y Jubilaciones	0.00	0.00	0.00	0.00	0.00	0.00
d6) Transferencias a Fideicomisos Mandatos y Otros Análogos	0.00	0.00	0.00	0.00	0.00	0.00
d7) Transferencias a la Seguridad Social	0.00	0.00	0.00	0.00	0.00	0.00
d8) Donativos	0.00	0.00	0.00	0.00	0.00	0.00
d9) Transferencias al Exterior	0.00	0.00	0.00	0.00	0.00	0.00
E. Bienes Muebles	0.00	0.00	0.00	0.00	0.00	0.00
e1) Mobiliario y Equipo de Administración	0.00	1,934,033.00	1,934,033.00	1,302,354.00	1,302,354.00	631,679.00
e2) Mobiliario y Equipo Educativo y Recreativo	0.00	218,803.00	218,803.00	218,803.00	218,803.00	0.00
e3) Equipo e Instrumental Médico y de Laboratorio	0.00	38,797.00	38,797.00	7,118.00	7,118.00	31,679.00
e4) Vehículos y Equipo de Transporte	0.00	0.00	0.00	0.00	0.00	0.00
e5) Equipo de Defensa y Seguridad	0.00	1,676,433.00	1,676,433.00	1,076,433.00	1,076,433.00	600,000.00
e6) Maquinaria, Otros Equipos y Herramientas	0.00	0.00	0.00	0.00	0.00	0.00
e7) Activos Biológicos	0.00	0.00	0.00	0.00	0.00	0.00
e8) Bienes Inmuebles	0.00	0.00	0.00	0.00	0.00	0.00
e9) Activos Intangibles	0.00	0.00	0.00	0.00	0.00	0.00
F. Inversión Pública	0.00	0.00	0.00	0.00	0.00	0.00
f1) Obra Pública en Bienes de Dominio Público	0.00	993,427.00	993,427.00	760,000.00	760,000.00	233,427.00
f2) Obra Pública en Bienes Propios	0.00	0.00	0.00	0.00	0.00	0.00
f3) Proyectos Productivos y Acciones de Fomento	0.00	993,427.00	993,427.00	760,000.00	760,000.00	233,427.00
G. Inversiones Financieras y Otras Provisiones	0.00	0.00	0.00	0.00	0.00	0.00
g1) Inversiones para el fomento de Actividades Productivas	0.00	0.00	0.00	0.00	0.00	0.00
g2) Acciones y Participaciones de Capital	0.00	0.00	0.00	0.00	0.00	0.00
g3) Compra de Títulos y Valores	0.00	0.00	0.00	0.00	0.00	0.00
g4) Cesación de Préstamos	0.00	0.00	0.00	0.00	0.00	0.00
g5) Inversiones en Fideicomisos, Mandatos y Otros Análogos	0.00	0.00	0.00	0.00	0.00	0.00
g6) Otras Inversiones Financieras	0.00	0.00	0.00	0.00	0.00	0.00
g7) Provisiones para Contingencias y Otras Erogaciones Especiales	0.00	0.00	0.00	0.00	0.00	0.00
H. Obligaciones y Aportaciones	0.00	0.00	0.00	0.00	0.00	0.00
h1) Obligaciones y Aportaciones	0.00	0.00	0.00	0.00	0.00	0.00
h2) Obligaciones y Aportaciones	0.00	0.00	0.00	0.00	0.00	0.00
h3) Obligaciones y Aportaciones	0.00	0.00	0.00	0.00	0.00	0.00
h4) Obligaciones y Aportaciones	0.00	0.00	0.00	0.00	0.00	0.00
h5) Obligaciones y Aportaciones	0.00	0.00	0.00	0.00	0.00	0.00
h6) Obligaciones y Aportaciones	0.00	0.00	0.00	0.00	0.00	0.00
h7) Obligaciones y Aportaciones	0.00	0.00	0.00	0.00	0.00	0.00
h8) Obligaciones y Aportaciones	0.00	0.00	0.00	0.00	0.00	0.00
h9) Obligaciones y Aportaciones	0.00	0.00	0.00	0.00	0.00	0.00
h10) Obligaciones y Aportaciones	0.00	0.00	0.00	0.00	0.00	0.00
h11) Obligaciones y Aportaciones	0.00	0.00	0.00	0.00	0.00	0.00
h12) Obligaciones y Aportaciones	0.00	0.00	0.00	0.00	0.00	0.00



BENEMÉRITA Y CENTENARIA ESCUELA NORMAL DEL ESTADO DE DURANGO
 Estado Analítico del Ejercicio del Presupuesto de Egresos Detallado - IDP
 Clasificación por Objeto del Gasto (Capítulo y Concepto)
 Del 1 de enero al 31 de diciembre de 2019

Concepto	Aprobado	Ampliaciones/ (Reducciones)	Modificado	Devengado	Pagado	Subejercicio
	1	2	3 = (1+2)	4	5	6 = (3-4)
15) Costo por Coberturas	0.00	0.00	0.00	0.00	0.00	0.00
16) Apoyos Financieros	0.00	0.00	0.00	0.00	0.00	0.00
17) Adeudos de Ejercicios Fiscales Anteriores (Adefas)	0.00	0.00	0.00	0.00	0.00	0.00
Total del Gasto	9,511,125.00	5,793,416.00	15,304,541.00	13,135,881.00	13,135,881.00	2,168,660.00



BENEMÉRITA Y CENTENARIA ESCUELA NORMAL DEL ESTADO DE DURANGO
 Estado Analítico del Ejercicio del Presupuesto de Egresos - LDF
 Clasificación Administrativa
 Del 1 de enero al 31 de diciembre de 2019
 (Pesos)

Concepto	Egresos						Subejercicio
	Aprobado	Ampliaciones/ (Reducciones)	Modificado	Devengado	Pagado		
I. Gasto No Etiquetado							
A. BENEMÉRITA Y CENTENARIA ESCUELA NORMAL DEL ESTADO DE DURANGO							
II. Gasto Etiquetado (II=A+B+C+D+E+F+G+H)	9,511,125.00	965,849.00	10,476,974.00	10,152,873.00	10,152,873.00	324,101.00	
A. BENEMÉRITA Y CENTENARIA ESCUELA NORMAL DEL ESTADO DE DURANGO	0.00	4,827,567.00	4,827,567.00	2,983,008.00	2,983,008.00	1,844,559.00	
III. Total de Egresos	9,511,125.00	5,793,416.00	15,304,541.00	13,135,881.00	13,135,881.00	2,168,660.00	



BENEMÉRITA Y CENTENARIA ESCUELA NORMAL DEL ESTADO DE DURANGO
 Estado Analítico del Ejercicio del Presupuesto de Egresos Detallado - LDF
 Clasificación Funcional (Finalidad y Función)
 Del 1 de enero al 31 de diciembre de 2019
 (Pesos)

Concepto	Egresos						Subejercicio
	Aprobado	Ampliaciones/ Reducciones	Modificado	Devengado	Pagado		
a4) Relaciones Exteriores	0	0	0	0	0	0	0
a5) Asuntos Financieros y Hacendarios	0	0	0	0	0	0	0
a6) Seguridad Nacional	0	0	0	0	0	0	0
a7) Asuntos de Orden Público y de Seguridad Interior	0	0	0	0	0	0	0
a8) Otros Servicios Generales	0	0	0	0	0	0	0
B. Desarrollo Social (B=b1+b2+b3+b4+b5+b6+b7)	0	0	0	0	0	0	0
b1) Protección Ambiental	0	4,827,567	4,827,567	2,983,008	2,983,008	1,844,559	0
b2) Vivienda y Servicios a la Comunidad	0	0	0	0	0	0	0
b3) Salud	0	0	0	0	0	0	0
b4) Recreación, Cultura y Otras Manifestaciones Sociales	0	0	0	0	0	0	0
b5) Educación	0	0	0	0	0	0	0
b6) Protección Social	0	4,827,567	4,827,567	2,983,008	2,983,008	1,844,559	0
b7) Otros Asuntos Sociales	0	0	0	0	0	0	0
C. Desarrollo Económico (C=c1+c2+c3+c4+c5+c6+c7+c8+c9)	0	0	0	0	0	0	0
c1) Asuntos Económicos, Comerciales y Laborales en General	0	0	0	0	0	0	0
c2) Agropecuaria, Silvicultura, Pesca y Caza	0	0	0	0	0	0	0
c3) Combustibles y Energía	0	0	0	0	0	0	0
c4) Minería, Manufacturas y Construcción	0	0	0	0	0	0	0
c5) Transporte	0	0	0	0	0	0	0
c6) Comunicaciones	0	0	0	0	0	0	0
c7) Turismo	0	0	0	0	0	0	0
c8) Ciencia, Tecnología e Innovación	0	0	0	0	0	0	0
c9) Otras Industrias y Otros Asuntos Económicos	0	0	0	0	0	0	0
D. Otras No Clasificadas en Funciones Anteriores (D=d1+d2+d3+d4)	0	0	0	0	0	0	0
d1) Transacciones de la Deuda Pública / Costo Financiero de la Deuda	0	0	0	0	0	0	0
d2) Transferencias, Participaciones y Aportaciones Entre Diferentes Niveles y Ordenes de Gobierno	0	0	0	0	0	0	0
d3) saneamiento del Sistema Financiero	0	0	0	0	0	0	0
d4) Adeudos de Ejercicios Fiscales Anteriores	0	0	0	0	0	0	0
III. Total de Egresos (III = I + II)	9,511,125	5,793,416	15,304,541	13,135,881	13,135,881	2,168,660	0






RELACIÓN DE CUENTAS BANCARIAS ESPECÍFICAS





Cuenta Pública 2019
BENEMÉRITA T CENTENARIA ESCUELA NORMAL DEL ESTADO DE DURANGO
Relación de Cuentas Bancarias Productivas Específicas

Programa de Fortalecimiento de la Escuela Normal (PROFEN)	Datos de la Cuenta Bancaria	
	Institución Bancaria	Número de Cuenta
RECURSO FEDERAL	BANORTE	626021204
RECURSO ESTATAL	BANORTE	625004438
RECURSO PROPIO	BANORTE	625005523
DIPLOMADOS	BANORTE	267829035
EGRESADOS	BANORTE	282326911
POSGRADO	BANORTE	267829080



RELACIÓN DE BIENES INMUEBLES





CUENTA PÚBLICA 2019
BIENES INMUEBLES

CÓDIGO	TIPO DE BIEN	COSTO			
581-XX01000	Terrenos	59,624,699.06	\$	59,624,699.06	Terrenos
582-XX01000	Infraestructura	3,833,316.48	\$	3,833,316.48	Infraestructura
583-XX01000	Edificios	86,660,452.43	\$	86,660,452.43	Edificios no residenciales
TOTAL GENERAL		\$ 150,118,467.97	\$	150,118,467.97	





RELACIÓN DE BIENES MUEBLES





CUENTA PÚBLICA 2019
BIENES MUEBLES

CÓDIGO	TIPO DE BIEN	COSTO	
511-XX01000	ARCHIVERO	249,211.23	
511-XX02000	ARMARIO	4,998.00	
511-XX03000	BANCO	37,289.00	
511-XX04000	CONJUNTO SECRETARIAL	274,168.56	
511-XX05000	CREDENZA	7,700.57	
511-XX06000	ESCRITORIO	174,349.59	
511-XX07000	ESQUINERO	682.25	
511-XX08000	ESTANTE	82,690.74	
511-XX09000	GABINETE	16,944.07	
511-XX10000	ISLA PARA COMPUTADORA	59,432.80	
511-XX11000	JUEGO JARDIN	12,425.16	
511-XX12000	LIBRERO	262,385.12	
511-XX13000	LOTE DE BUTACA	194,945.00	
511-XX14000	MESA	387,823.26	
511-XX15000	MESA FRIA METAL	7,392.56	
511-XX16000	MOCHILERO	23,425.69	
511-XX17000	MODULO MARIPOSA	11,200.00	
511-XX18000	PODIUM	5,220.00	
511-XX19000	SILLA	596,545.44	
511-XX20000	SILLON	97,093.45	
511-XX21000	SOPORTE	46,921.58	
511-XX22000	TRANSPORTADOR	2,573.70	
511-XX23000	TRITURADORA DE PAPEL	28,326.80	
512-XX01000	DESPACHADOR	7,626.53	\$ 2,583,744.57 Muebles de oficina y estantería
512-XX02000	ENFRIADOR	74,164.57	
512-XX03000	EQUIPO DE COCINA	26,556.43	
512-XX04000	ESTUFA	10,175.00	
512-XX05000	EXTINTOR	27,058.70	
512-XX06000	HORNO	1,431.18	
512-XX07000	PORTA CAJAS	1,150.00	
512-XX08000	REFRIGERADOR	43,865.73	
512-XX09000	SERVIBAR	9,695.76	
512-XX10000	VENTILADOR	17,228.95	
512-XX11000	SILLON	16,000.00	\$ 234,952.85 Muebles, excepto de oficina y estantería
515-XX01000	ADAPTADOR	11,131.36	
515-XX02000	ANTENA	6,475.00	
515-XX03000	ARCO MAGNETICO	255,492.00	
515-XX04000	BANDA ANCHA	73,539.52	
515-XX05000	COMPUTADORA	3,766,245.50	
515-XX06000	COMPUTADORA PORTATIL	791,097.94	
515-XX07000	CONMUTADOR	117,307.78	
515-XX08000	DISCO DURO	16,652.81	
515-XX09000	EQUIPO DE TELECONFERENCIA	261,578.78	
515-XX10000	FUENTE DE PODER	3,936.00	
515-XX11000	IMPRESORA	460,012.61	
515-XX12000	IPAD	82,621.29	
515-XX13000	LECTOR OPTICO	23,516.23	
515-XX14000	MEMORIA RAM	20,317.28	
515-XX15000	MULTIFUNCIONAL	310,504.47	
515-XX16000	NO BREAK	122,735.14	
515-XX17000	PANTALLA	68,337.06	
515-XX18000	PRESENTADOR LASER	1,033.98	
515-XX19000	QUEMADOR DVD	75,004.38	
515-XX20000	RACK	17,020.00	
515-XX21000	REGULADOR	18,585.32	
515-XX22000	SCANNER	89,624.64	
515-XX23000	SERVIDOR	282,047.47	
515-XX24000	TARIFICADOR	4,451.50	





515-XX25000	TARJETA	42,672.78		
515-XX26000	TELEFONO	78,648.69		
515-XX27000	PLOTTER	8,460.00		
515-XX28000	DVR	3,074.00		
515-XX29000	ROUTER	110,096.62		
515-XX30000	UPS	25,523.04		
515-XX31000	RELOJ CHECADOR	7,308.00		
515-XX32000	DIADEMA COMPUTO	3,836.00		
515-XX33000	BOCINA	1,648.00		
515-XX34000	PROYECTOR DIGITAL	70,673.99		
515-XX35000	CAMARA	13,000.00		
519-XX01000	ASPIRADORA	2,590.63	\$	7,244,209.19
519-XX02000	CAJON	83,234.50		Equipo de cómputo y de tecnologías de la información
519-XX03000	CALCULADORA	52,871.42		
519-XX04000	CALENTADOR	22,329.44		
519-XX05000	CHIMENEA	5,097.00		
519-XX06000	COPIADORA	517,600.71		
519-XX07000	ENGARGOLADORA	30,218.81		
519-XX08000	ENGRAPADORA	3,270.62		
519-XX09000	ENMICADORA	3,016.34		
519-XX10000	EQUIPO DE SONIDO	154,380.70		
519-XX11000	EQUIPO PARA CREDENCIAL	36,946.00		
519-XX12000	GUILLOTINA	11,867.57		
519-XX13000	MAQUINA DE ESCRIBIR	1,082.86		
519-XX14000	PEDESTAL	9,867.54		
519-XX15000	PINTARRON	33,167.78		
519-XX16000	PIZARRON	528,511.79		
519-XX17000	RADIOS PACK	23,763.89		
519-XX18000	ROTAFOLIO	5,814.58		
519-XX19000	TELEVISOR	66,567.25		
519-XX20000	TAMPOGRAFIA	17,872.40		
519-XX30000	TRIPIE	664.00	\$	1,610,735.83
521-XX01000	BOCINA	39,503.90		Otros mobiliarios y equipos de administración
521-XX02000	MICROFONO	54,442.14		
521-XX03000	PROYECTOR	1,096,464.86		
521-XX04000	PROYECTOR DE ACETATOS	172,143.50		
521-XX05000	REPRODUCTOR DE VIDEO	64,830.56		
521-XX06000	GRABADORA	7,030.01		
521-XX07000	DIADEMA COMPUTO	-	\$	1,434,414.97
523-XX01000	CAMARA DE VIDEO	104,445.37		Equipos y aparatos audiovisuales
523-XX02000	CHECADOR	20,503.00		
523-XX03000	CAMARA	110,119.57	\$	235,067.94
529-XX01000	CAMA ELASTICA	2,998.00		Cámaras fotográficas y de video
529-XX02000	INTRUMENTO MUSICAL	161,295.03		
529-XX03000	MAQUINA DE COSER	540.00		
529-XX04000	ATRIL	360.00		
529-XX05000	KIT DE ROBOTICA	19,209.14		
529-XX06000	PLATILLO CONTRATIEMPOS	2,134.00		
529-XX07000	MEZCLADORA	3,790.00	\$	190,326.17
531-XX01000	BALANZA	5,799.41		Otro mobiliario y equipo educacional y recreativo
531-XX02000	EQUIPO MEDICO	5,876.00		
531-XX03000	GLUCOMETRO	1,540.00		
531-XX04000	ESTETOSCOPIO	3,929.35		
531-XX05000	TERMOMETRO	525.00		
531-XX06000	SILLA DE RUEDAS	2,900.00	\$	20,569.76
532-XX01000	GLUCOMETRO	1,372.96	\$	1,372.96
541-XX01000	EQUIPO DE TRANSPORTE	1,691,804.80	\$	1,691,804.80
564-XX01000	SISTEMA DE AIRE ACONDICIONADO	462,466.49	\$	462,466.49
565-XX01000	EQUIPO DE TELEFONIA MOVIL	0.12	\$	0.12
567-XX01000	BOMBA	4,386.66		Equipo de comunicación y telecomunicación
567-XX02000	EQUIPO TALLER	2,400.00		
567-XX03000	ESCALERA	4,136.46		
567-XX04000	HERRAMIENTA	13,204.20		
567-XX05000	MEZCLADORA	1,500.00		



66000



567-XX06000	DESBROZADORA	46,707.51	\$	72,334.83	Herramientas y máquinas-
591-XX01000	LICENCIA	646,826.92	\$	646,826.92	Softwares
622-XX01000	REMODELACION	3,658,137.83	\$	3,658,137.83	Edificación no habitacional
627-XX01000	INSTALACION	786,415.16	\$	786,415.16	Instalaciones y equipamiento en construcciones
TOTAL GENERAL		\$	20,873,380.39	\$	20,873,380.39

